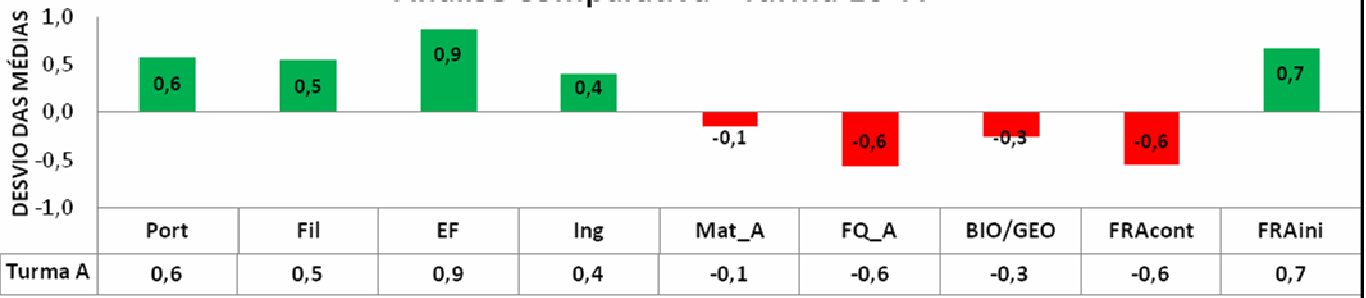
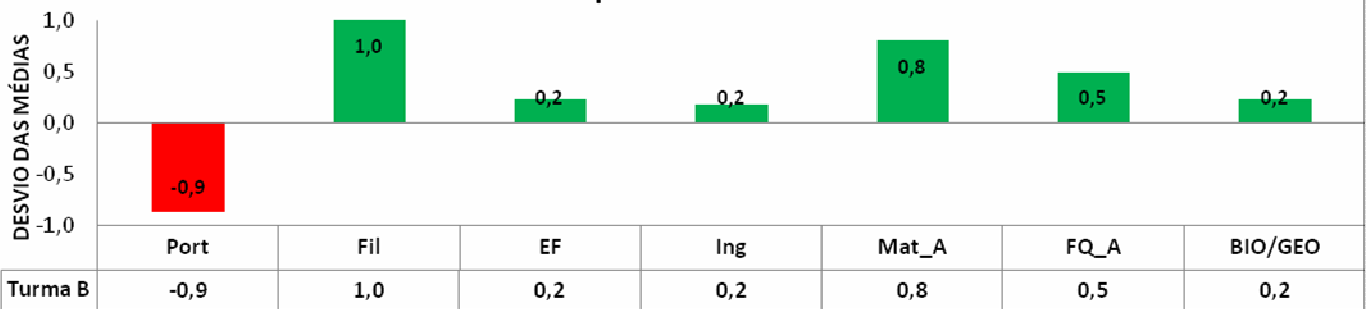


### Análise Comparativa - Turma 10ªA



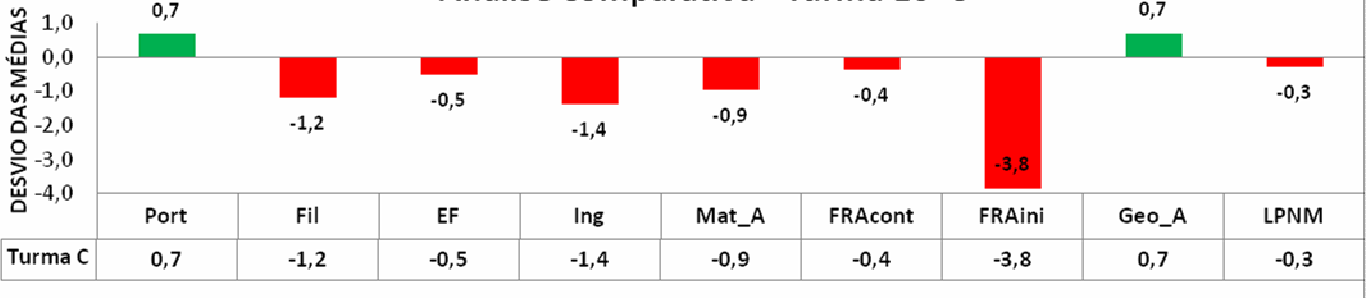
	Port	Fil	EF	Ing	Mat_A	FQ_A	BIO/GEO	FRAcont	FRAini
Média -10ªA	12,3	11,1	16,0	12,8	10,5	11,1	11,9	10,8	11,5
Média Global 10º ANO	11,7	10,6	15,1	12,4	10,6	11,6	12,1	11,4	10,8
DESVIO	0,6	0,5	0,9	0,4	-0,1	-0,6	-0,3	-0,6	0,7

### Análise Comparativa - Turma 10ªB



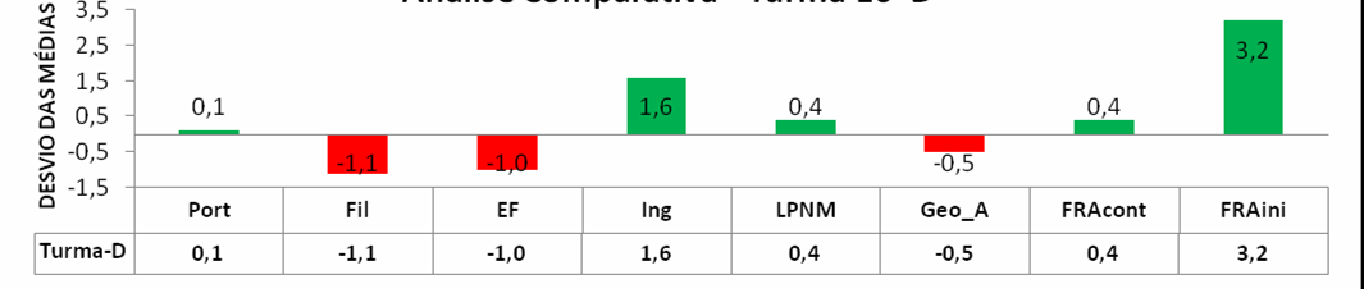
	Port	Fil	EF	Ing	Mat_A	FQ_A	BIO/GEO
Média -10ªB	10,8	11,6	15,4	12,5	11,4	12,1	12,4
Média Global 10º ANO	11,7	10,6	15,1	12,4	10,6	11,6	12,1
DESVIO	-0,9	1,0	0,2	0,2	0,8	0,5	0,2

### Análise Comparativa - Turma 10ªC



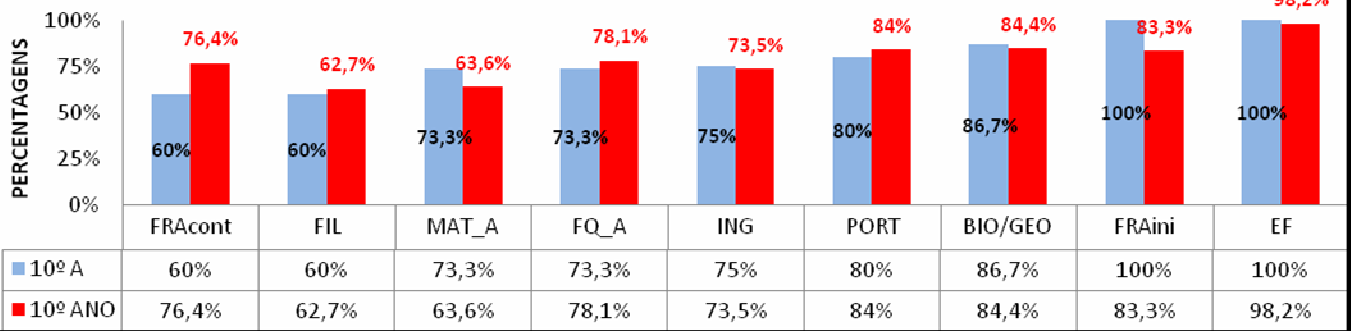
	Port	Fil	EF	Ing	Mat_A	FRAcont	FRAini	ECO_A	Geo_A	LPNM
Média -10ªC	12,4	9,4	14,6	11	9,7	11	7	11,8	12,0	12,3
Média Global 10º ANO	11,7	10,6	15,1	12,4	10,6	11,4	10,8	11,8	11,3	12,6
DESVIO	0,7	-1,2	-0,5	-1,4	-0,9	-0,4	-3,8	0,0	0,7	-0,3

### Análise Comparativa - Turma 10ªD

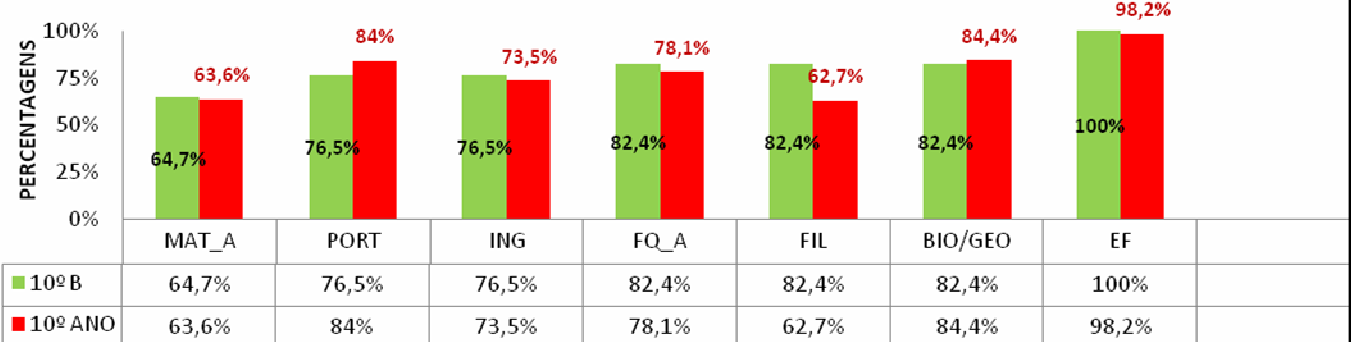


	Port	Fil	EF	Ing	LPNM	Geo_A	FRAcont	FRAini	MACS	HIST_A
Média -10ªD	11,8	9,5	14,2	14,0	13,0	10,8	11,8	14,0	11,1	11,8
Média Global 10º ANO	11,7	10,6	15,1	12,4	12,6	11,3	11,4	10,8	11,1	11,8
DESVIO	0,1	-1,1	-1,0	1,6	0,4	-0,5	0,4	3,2	0,0	0,0

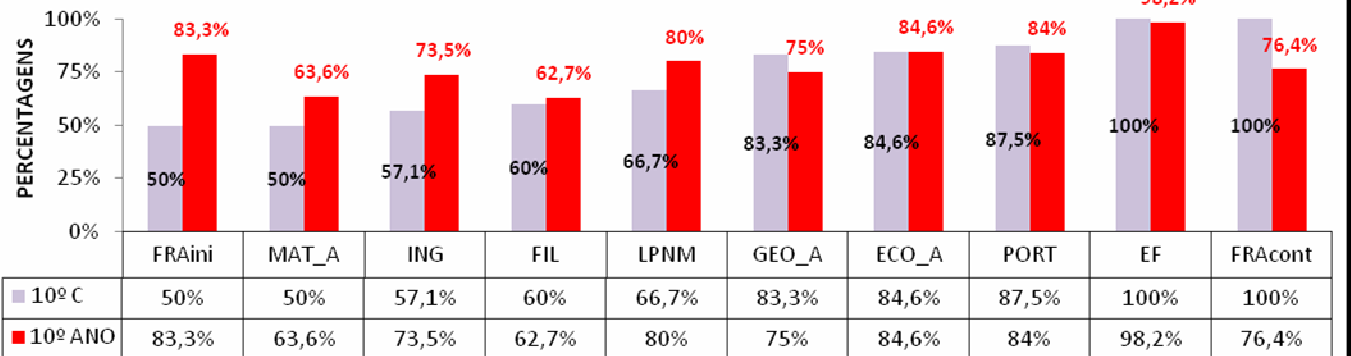
### Avaliação Comparativa do Sucesso 10ºA - 2º Período



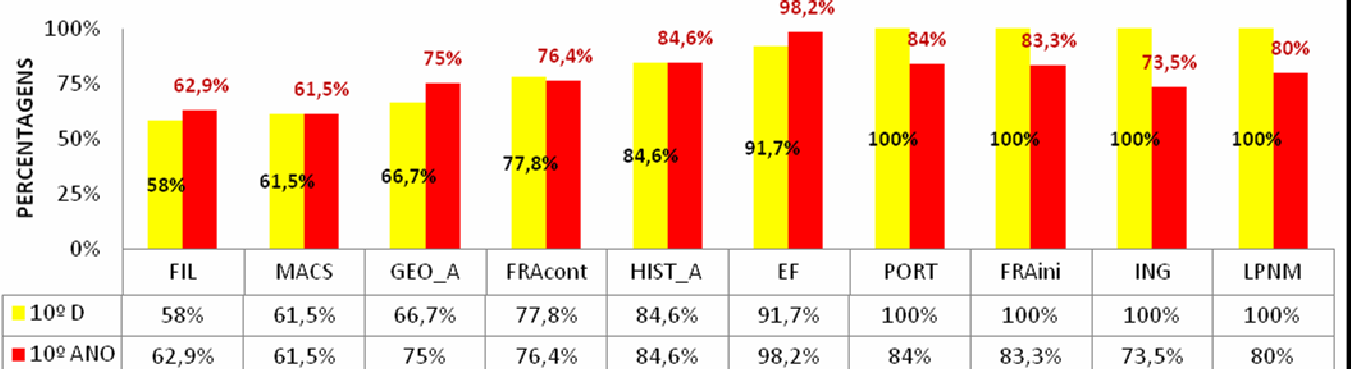
### Avaliação Comparativa do Sucesso 10ºB - 2º Período



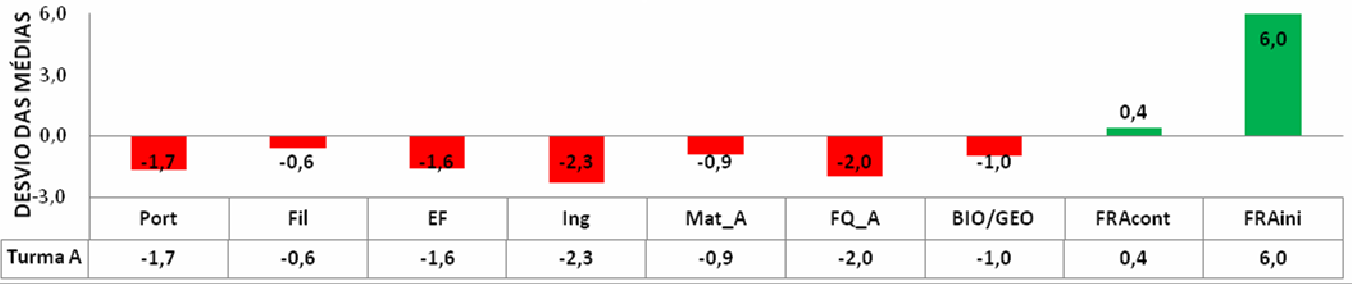
### Avaliação Comparativa do Sucesso 10ºC - 2º Período



### Avaliação Comparativa do Sucesso 10ºD - 2º Período

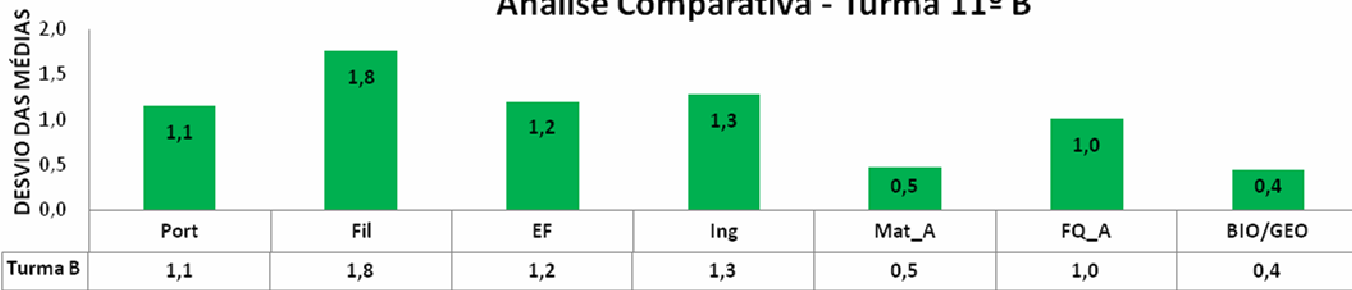


### Análise Comparativa - Turma 11º A



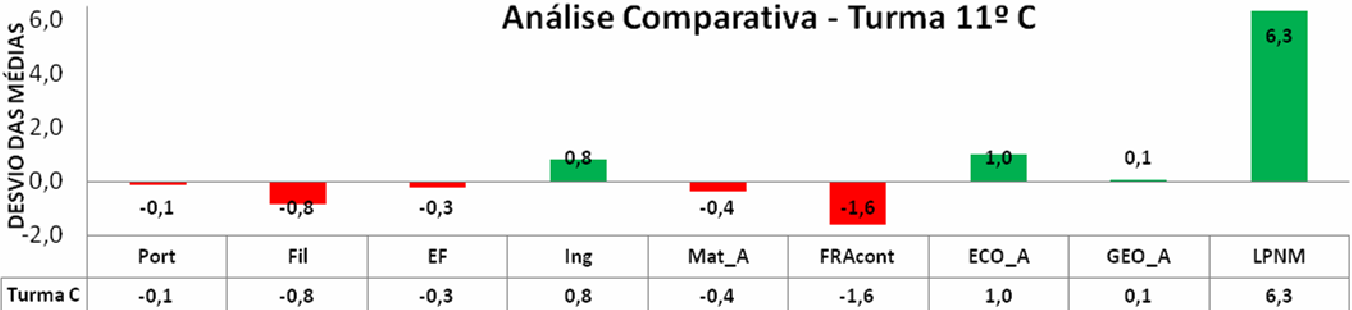
	Port	Fil	EF	Ing	Mat_A	FQ_A	BIO/GE O	FRAcont	FRAini
Média -11ºA	11,3	12,2	14,1	11,5	10,6	9,1	12,0	12,0	17,0
Média Global 11º ANO	13,0	12,8	15,8	13,8	11,5	11,1	13,0	11,6	11,0
DESvio	-1,7	-0,6	-1,6	-2,3	-0,9	-2,0	-1,0	0,4	6,0

### Análise Comparativa - Turma 11º B



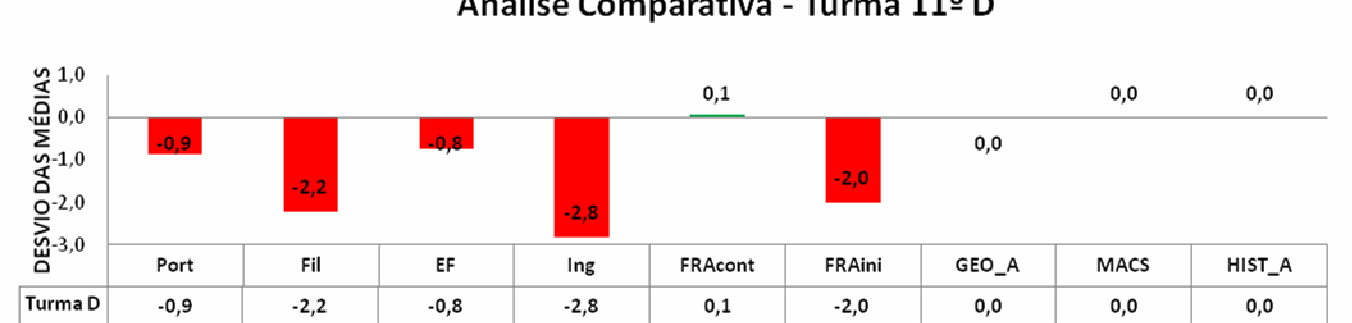
	Port	Fil	EF	Ing	Mat_A	FQ_A	BIO/GEO
Média -11ºB	14,1	14,6	17,0	15,1	12,0	12,1	13,4
Média Global 11º ANO	13,0	12,8	15,8	13,8	11,5	11,1	13,0
DESvio	1,1	1,8	1,2	1,3	0,5	1,0	0,4

### Análise Comparativa - Turma 11º C

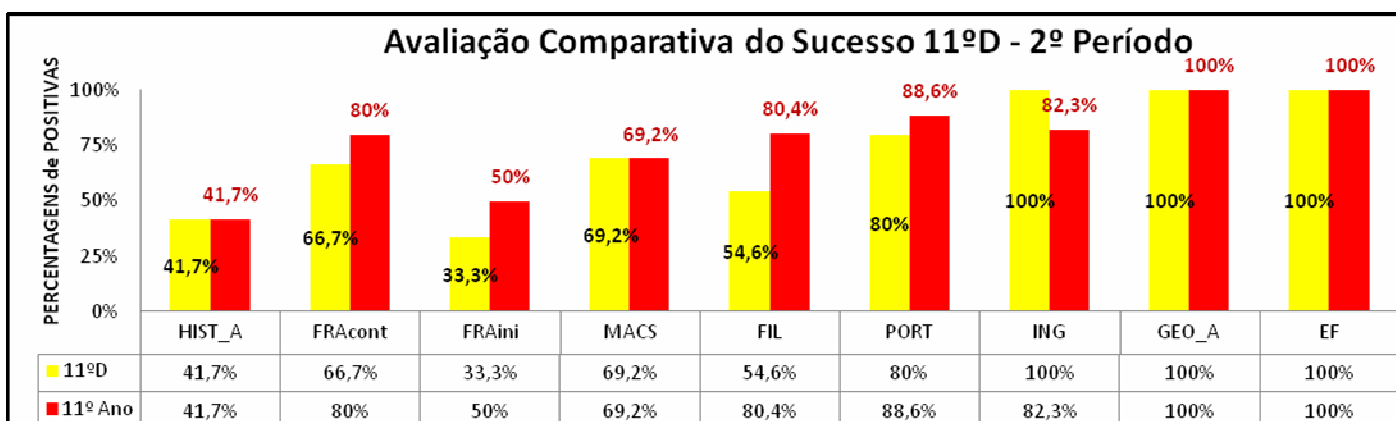
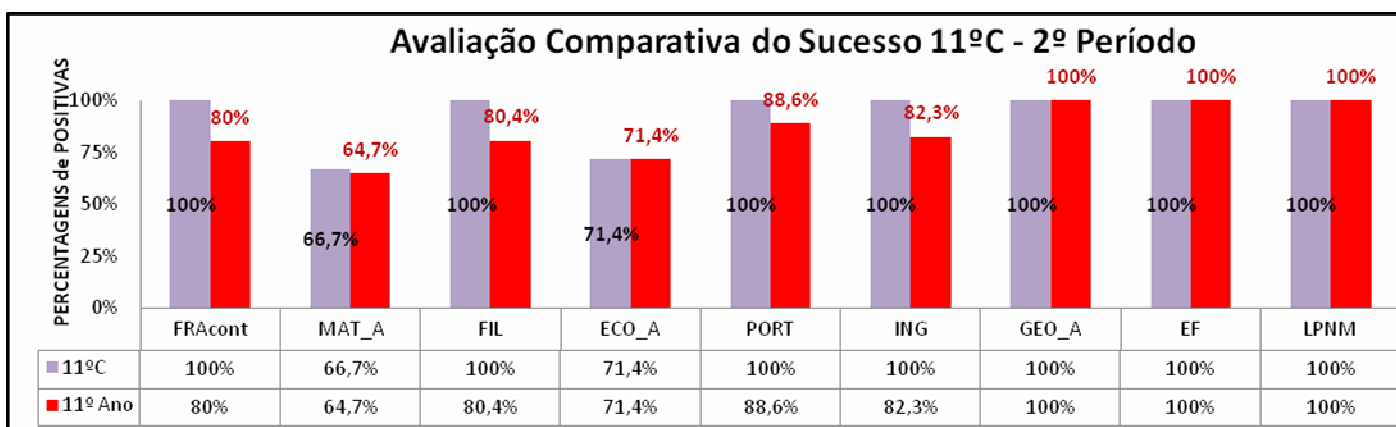
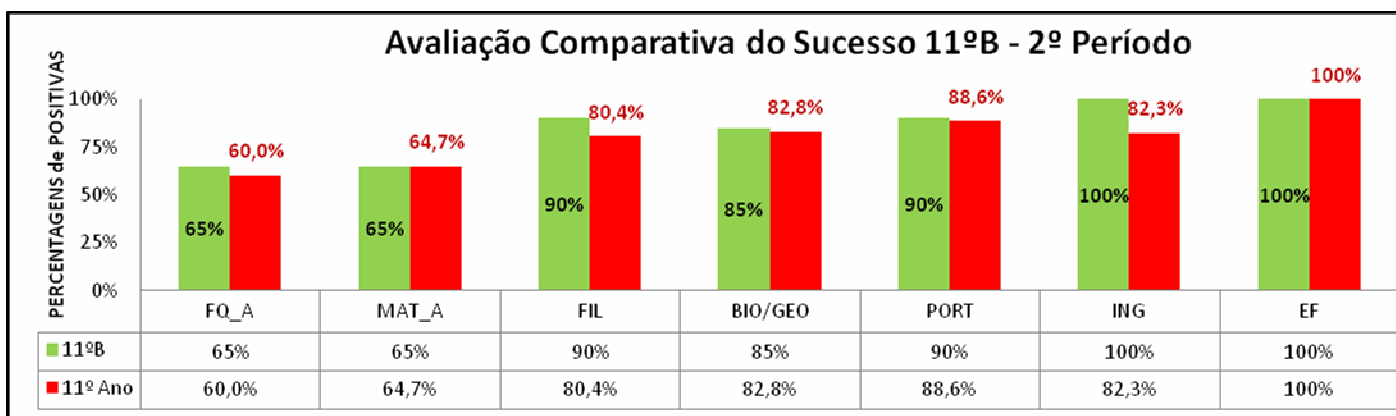
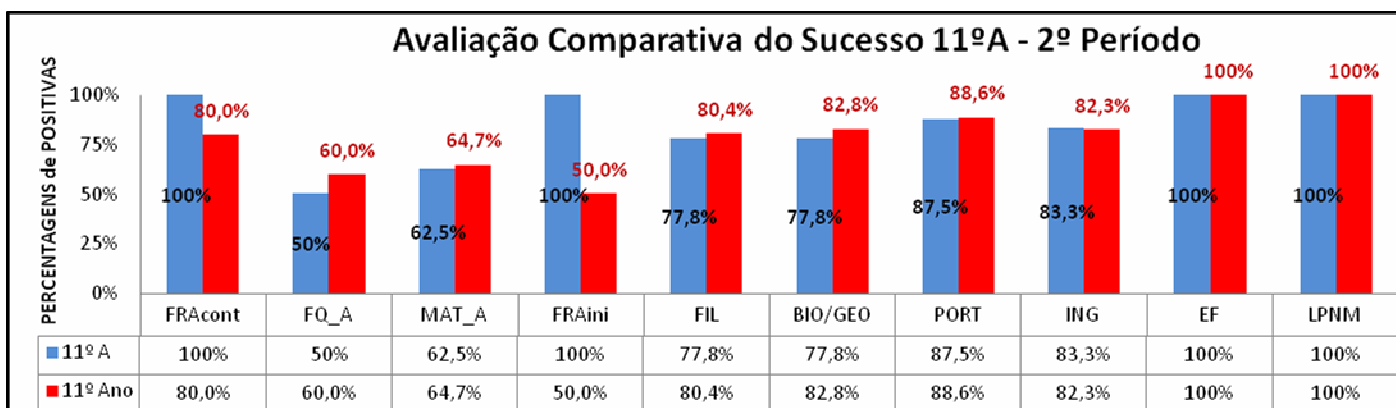


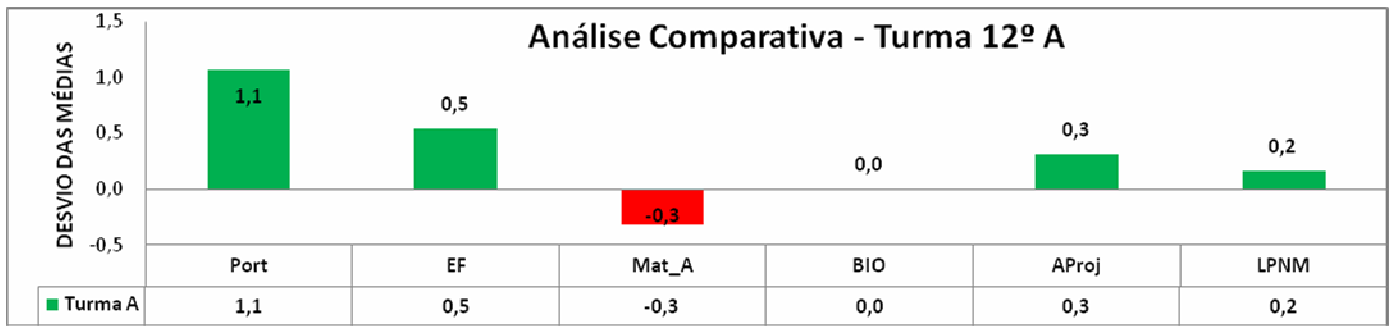
	Port	Fil	EF	Ing	Mat_A	FRAcont	ECO_A	GEO_A	LPNM
Média -11ºC	12,8	12,0	15,5	14,7	11,2	10,0	12,3	13,3	14,0
Média Global 11º ANO	13,0	12,8	15,8	13,8	11,5	11,6	11,3	13,2	7,7
DESvio	-0,1	-0,8	-0,3	0,8	-0,4	-1,6	1,0	0,1	6,3

### Análise Comparativa - Turma 11º D

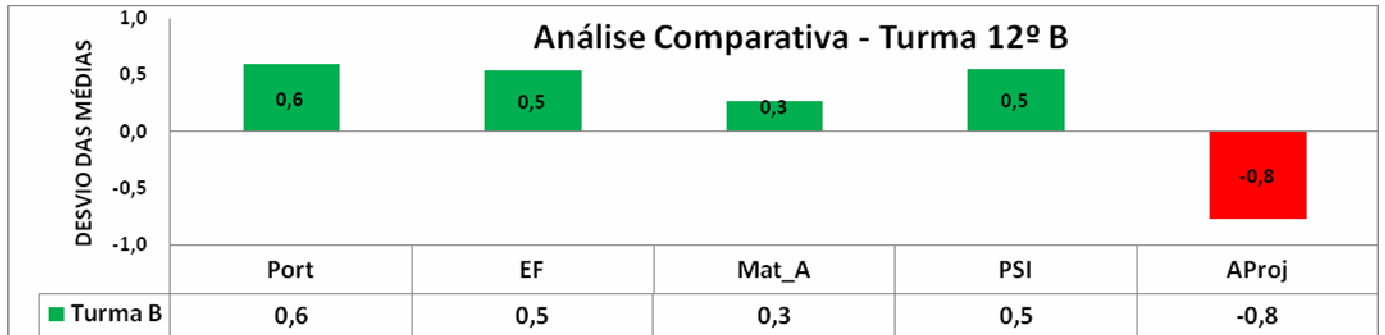


	Port	Fil	EF	Ing	FRAcont	FRAini	GEO_A	MACS	HIST_A
Média -11ºD	12,1	10,6	15,0	11,0	11,7	9,0	13,2	10,8	9,8
Média Global 11º ANO	13,0	12,8	15,8	13,8	11,6	11,0	13,2	10,8	9,8
DESvio	-0,9	-2,2	-0,8	-2,8	0,1	-2,0	0,0	0,0	0,0

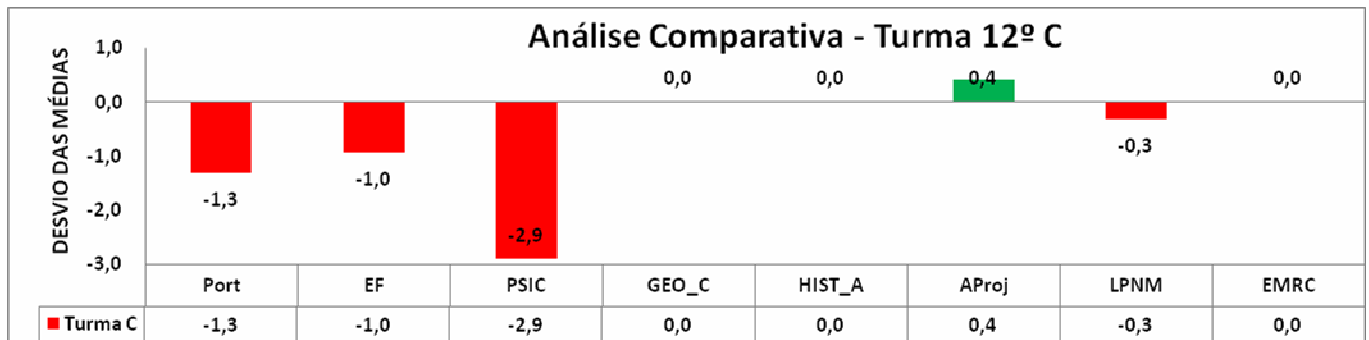




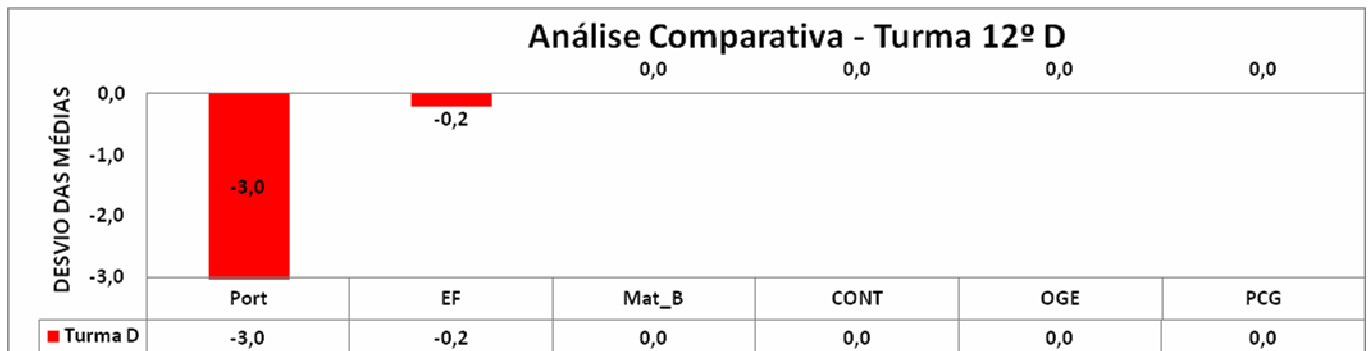
	Port	EF	Mat_A	BIO	AProj	LPNM
Média -12ºA	14,1	15,4	11,4	16,4	18,7	14,5
Média Global 12º ANO	13,0	14,9	11,7	16,4	18,4	14,3
DESvio	1,1	0,5	-0,3	0,0	0,3	0,2



	Port	EF	Mat_A	PSI	AProj
Média -12ºB	13,6	15,4	11,9	17,1	17,6
Média Global 12º ANO	13,0	14,9	11,7	16,6	18,4
DESvio	0,6	0,5	0,3	0,5	-0,8

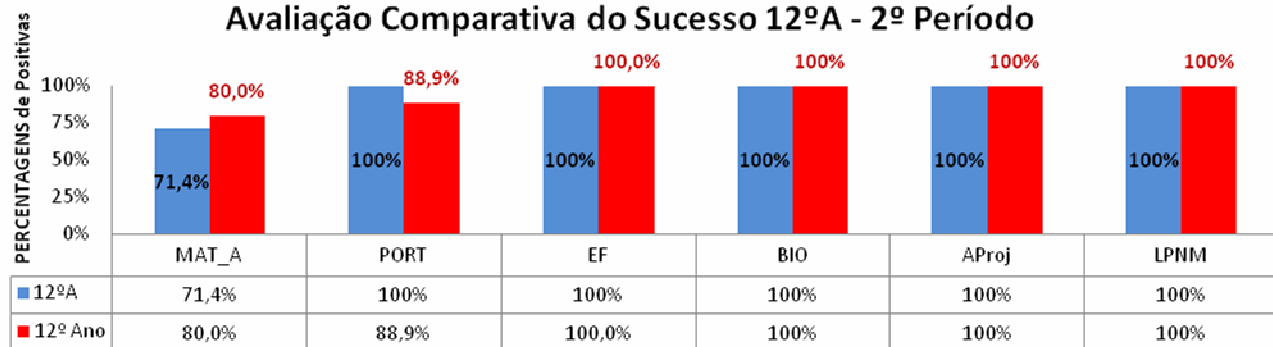


	Port	EF	PSIC	GEO_C	HIST_A	AProj	LPNM	EMRC
Média -12ºC	11,7	13,9	13,7	14,9	11,7	18,8	14,0	18,0
Média Global 12º ANO	13,0	14,9	16,6	14,9	11,7	18,4	14,3	18,0
DESvio	-1,3	-1,0	-2,9	0,0	0,0	0,4	-0,3	0,0




	Port	EF	Mat_B	CONT	OGE	PCG
Média -12ºD	10,0	14,7	9,5	13,0	13,7	0,0
Média Global 12º ANO	13,0	14,9	9,5	13,0	13,7	0,0
DESvio	-3,0	-0,2	0,0	0,0	0,0	0,0

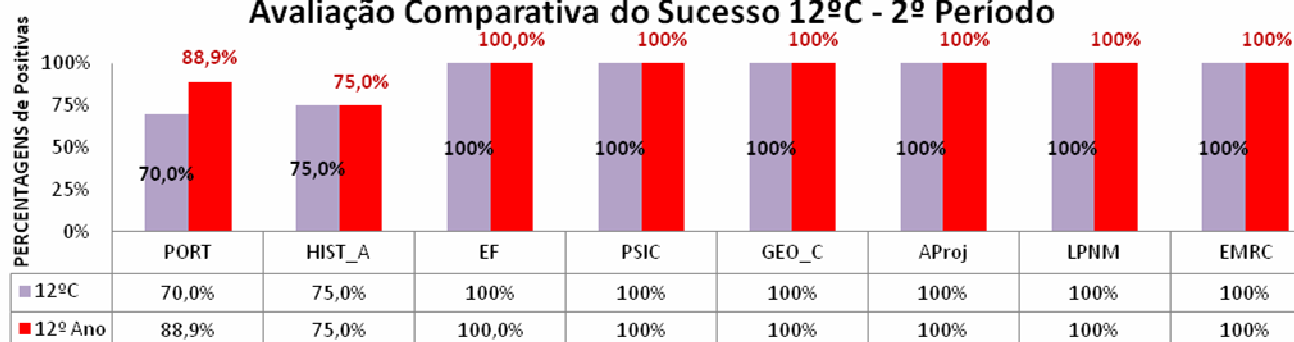
### Avaliação Comparativa do Sucesso 12ªA - 2º Período



### Avaliação Comparativa do Sucesso 12ªB - 2º Período



### Avaliação Comparativa do Sucesso 12ªC - 2º Período



### Avaliação Comparativa do Sucesso 12ªD - 2º Período

