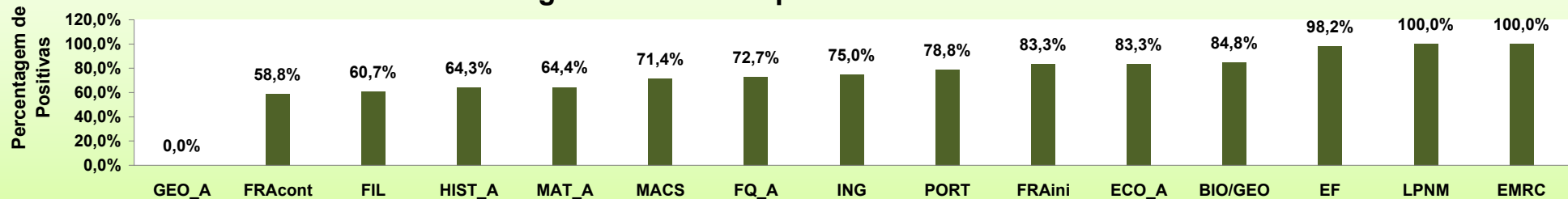
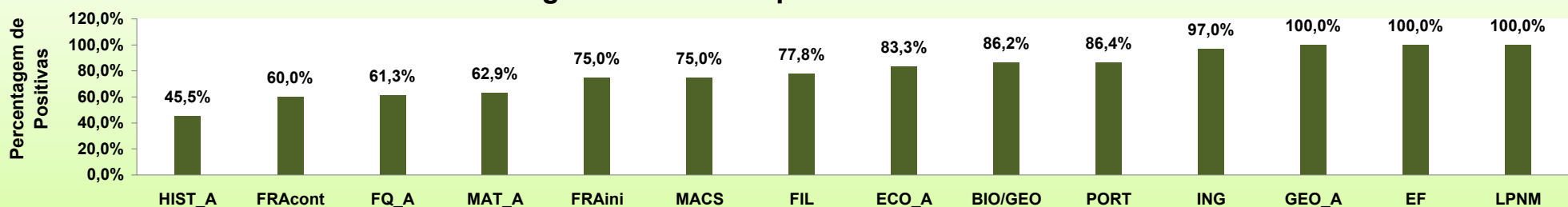


Percentagem de Sucesso por Ano: 10º Ano - 1º Período



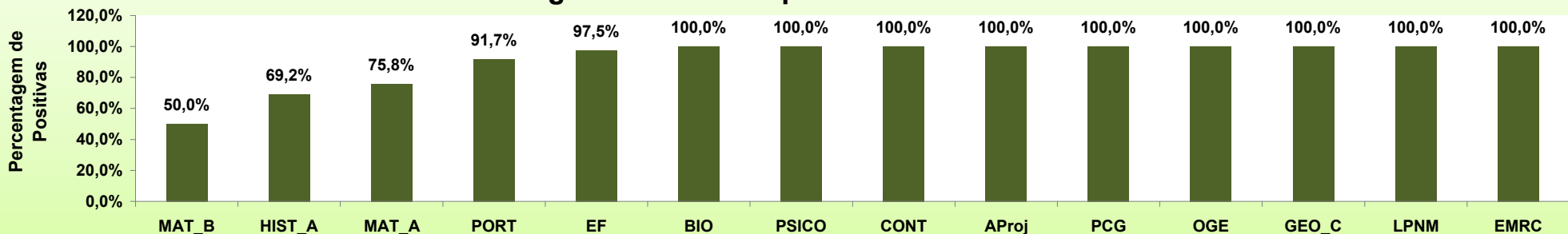
Nº Alunos Avaliados	0	17	56	14	45	14	33	36	52	6	12	33	57	5	1
---------------------	---	----	----	----	----	----	----	----	----	---	----	----	----	---	---

Percentagem de Sucesso por Ano: 11º Ano - 1º Período



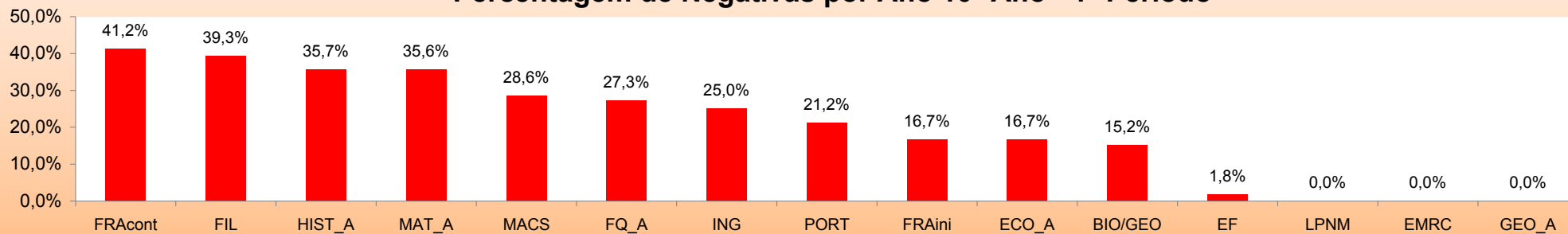
Nº Al. Avaliados	11	5	31	35	4	12	45	5	29	44	33	16	44	2
------------------	----	---	----	----	---	----	----	---	----	----	----	----	----	---

Percentagem de Sucesso por Ano: 12º Ano - 1º Período

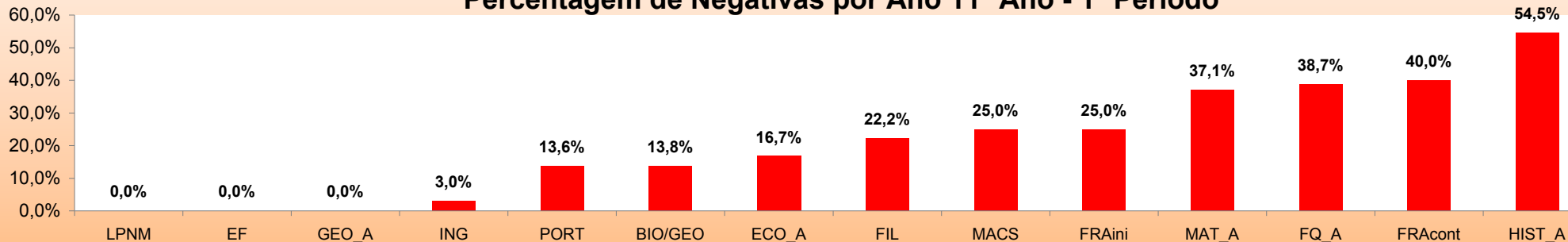


Nº Al. Avaliados	2	13	33	36	40	14	19	3	37	3	3	10	3	1
------------------	---	----	----	----	----	----	----	---	----	---	---	----	---	---

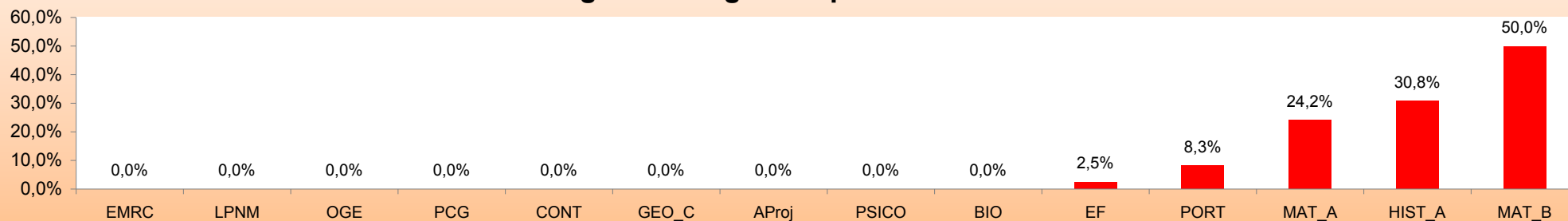
Percentagem de Negativas por Ano 10º Ano - 1º Período



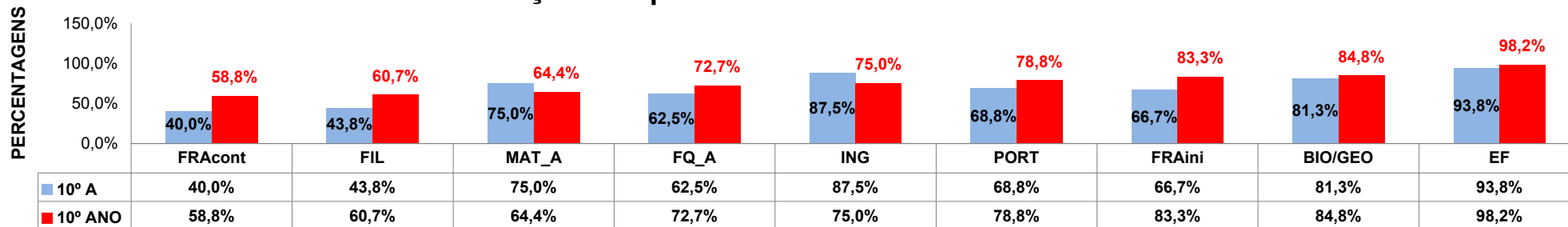
Percentagem de Negativas por Ano 11º Ano - 1º Período




Percentagem de Negativas por Ano 12º Ano - 1º Período



Avaliação Comparativa do Sucesso 10ºA - 1º Período

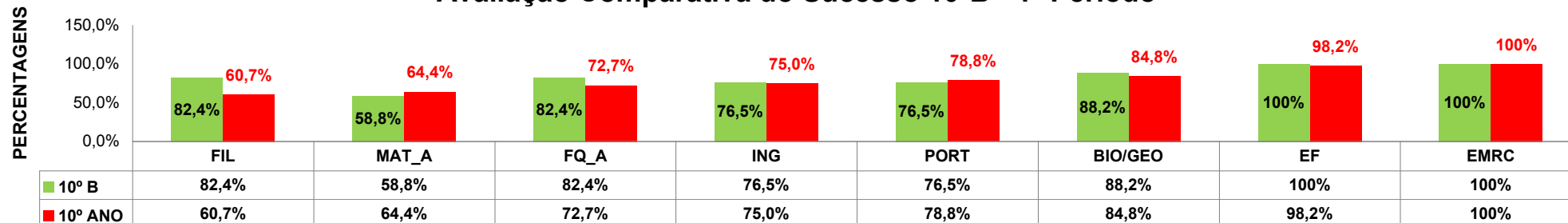


Análise Comparativa - Turma 10ºA

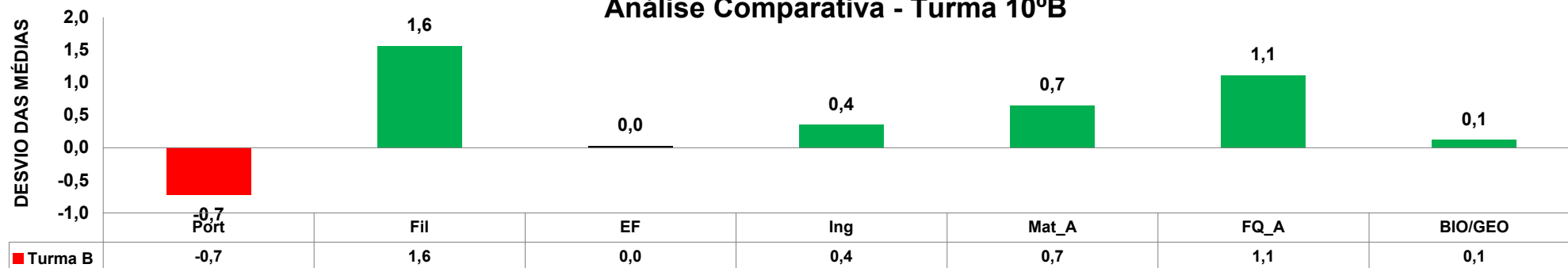


	Port	Fil	EF	Ing	Mat_A	FQ_A	BIO/GEO	FRAcont	FRAini
Média -10ºA	11,6	9,2	15,2	12,8	10,3	9,9	12,7	10,2	8,6
Média Global 10º ANO	11,6	10,0	14,4	12,0	10,3	11,1	12,8	10,8	12,3
DESVIO	0,0	-0,8	0,8	0,8	0,0	-1,2	-0,1	-0,6	-3,7

Avaliação Comparativa do Sucesso 10ºB - 1º Período

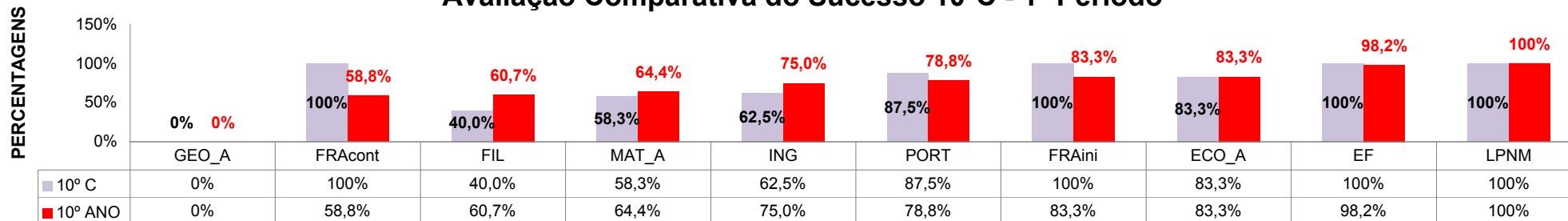


Análise Comparativa - Turma 10ºB

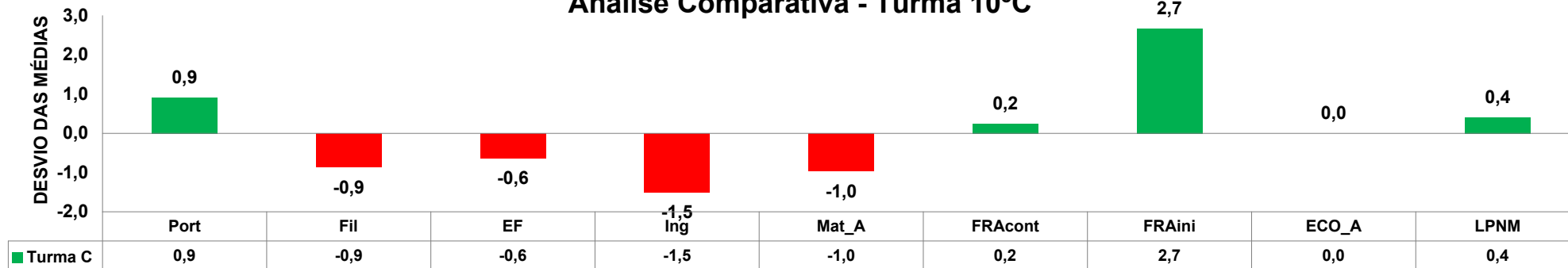


	Port	Fil	EF	Ing	Mat_A	FQ_A	BIO/GEO
Média -10ºB	10,9	11,6	14,4	12,4	11,0	12,2	12,9
Média Global 10º ANO	11,6	10,0	14,4	12,0	10,3	11,1	12,8
DESVIO	-0,7	1,6	0,0	0,4	0,7	1,1	0,1

Avaliação Comparativa do Sucesso 10°C - 1º Período

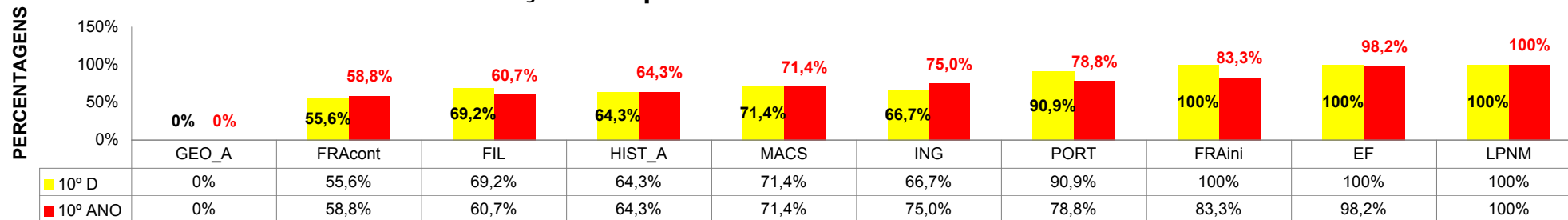


Análise Comparativa - Turma 10°C




	Port	Fil	EF	Ing	Mat_A	FRAcont	FRAini	ECO_A	LPNM
Média -10°C	12,5	9,1	13,8	10,5	9,3	11	15	13	13
Média Global 10º ANO	11,6	10,0	14,4	12,0	10,3	10,8	12,3	13,0	12,6
DESVIO	0,9	-0,9	-0,6	-1,5	-1,0	0,2	2,7	0,0	0,4

Avaliação Comparativa do Sucesso 10ºD - 1º Período

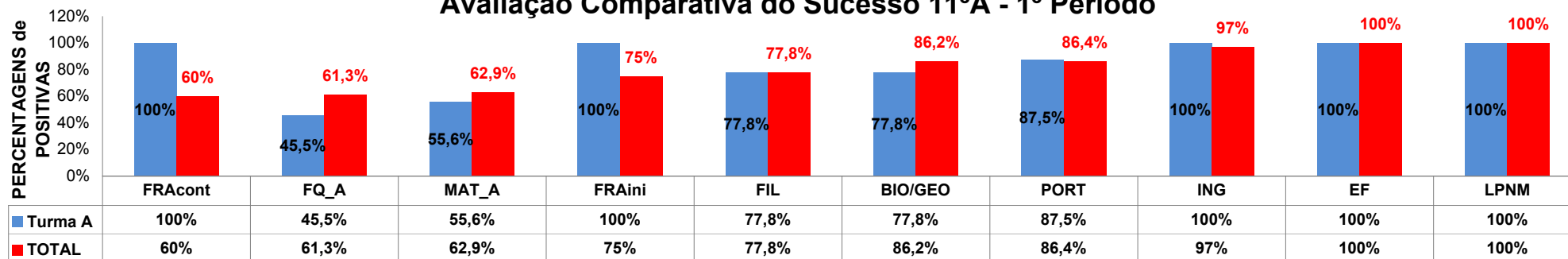


Análise Comparativa - Turma 10ºD

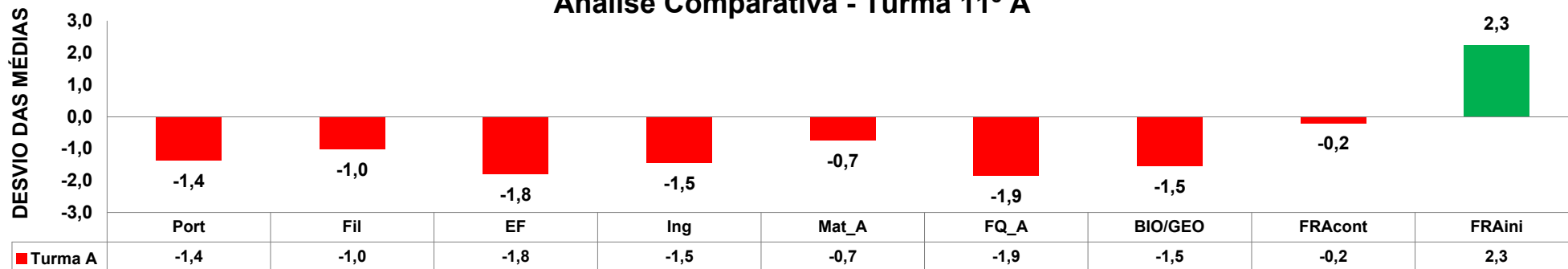


	Port	Fil	EF	Ing	MACS	HIST_A	FRAcont	FRAini	LPNM
Média -10ºD	12,0	9,7	13,9	12,0	10,3	11,1	11,0	16,5	12,0
Média Global 10º ANO	11,6	10,0	14,4	12,0	10,3	11,1	10,8	12,3	12,6
DESVIO	0,4	-0,3	-0,5	0,0	0,0	0,0	0,2	4,2	-0,6

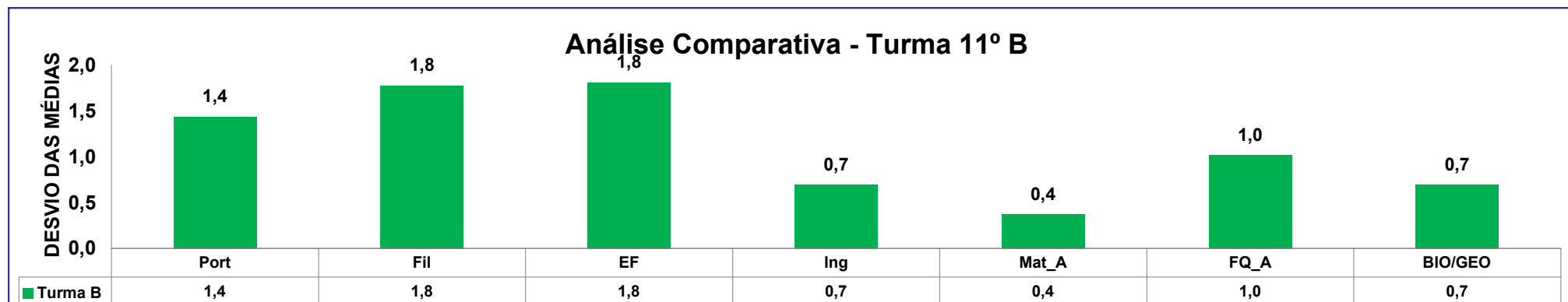
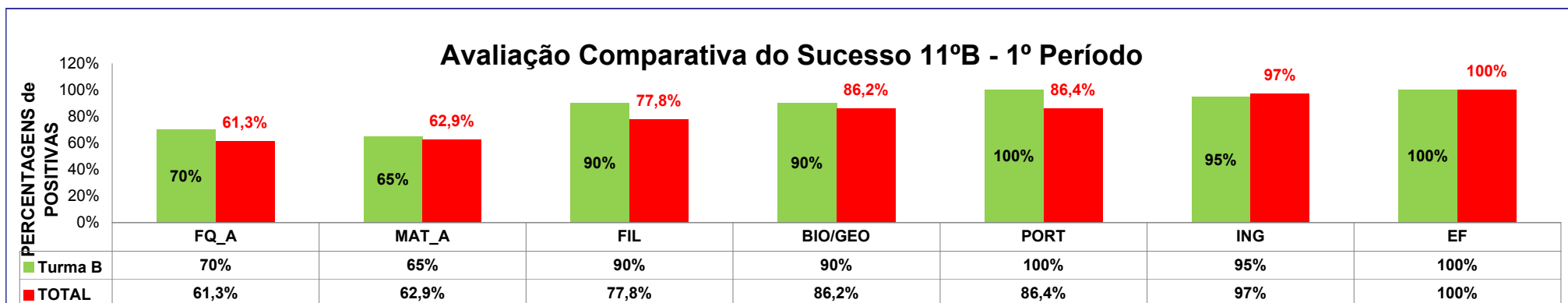
Avaliação Comparativa do Sucesso 11ºA - 1º Período



Análise Comparativa - Turma 11º A

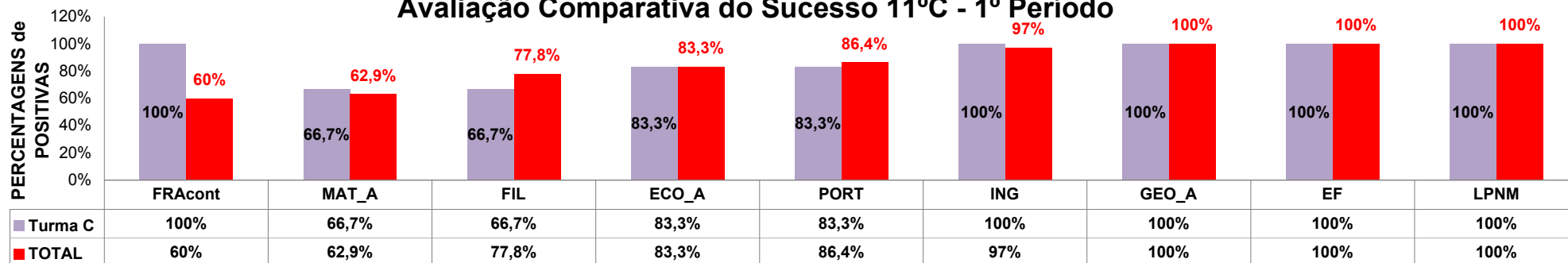


	Port	Fil	EF	Ing	Mat_A	FQ_A	BIO/GEO	FRAcont	FRAini
Média -11ºA	11,2	12,0	13,3	12,0	10,9	9,1	12,2	11,0	13,6
Média Global 11º ANO	12,6	13,0	15,1	13,5	11,6	11,0	13,7	11,2	11,3
DESVIO	-1,4	-1,0	-1,8	-1,5	-0,7	-1,9	-1,5	-0,2	2,3

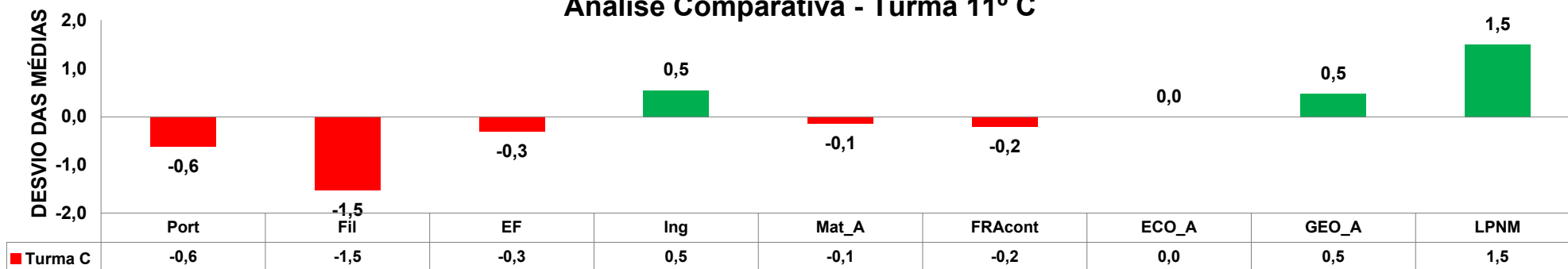


	Port	Fil	EF	Ing	Mat_A	FQ_A	BIO/GEO
Média -11ºB	14,0	14,8	16,9	14,2	12,0	12,0	14,4
Média Global 11º ANO	12,6	13,0	15,1	13,5	11,6	11,0	13,7
DESVIO	1,4	1,8	1,8	0,7	0,4	1,0	0,7

Avaliação Comparativa do Sucesso 11°C - 1º Período

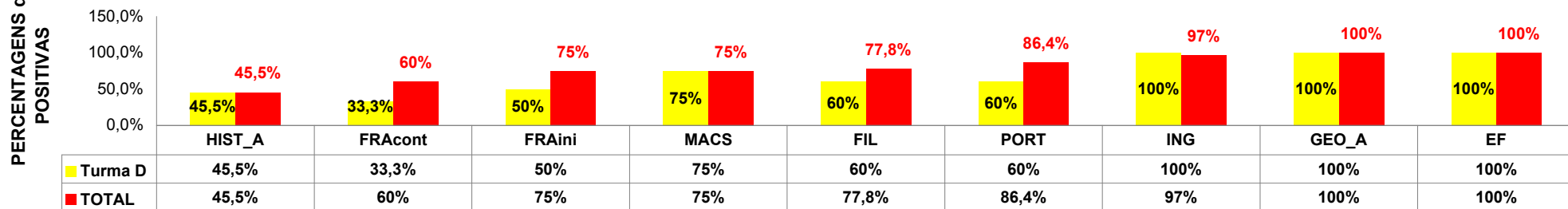


Análise Comparativa - Turma 11° C

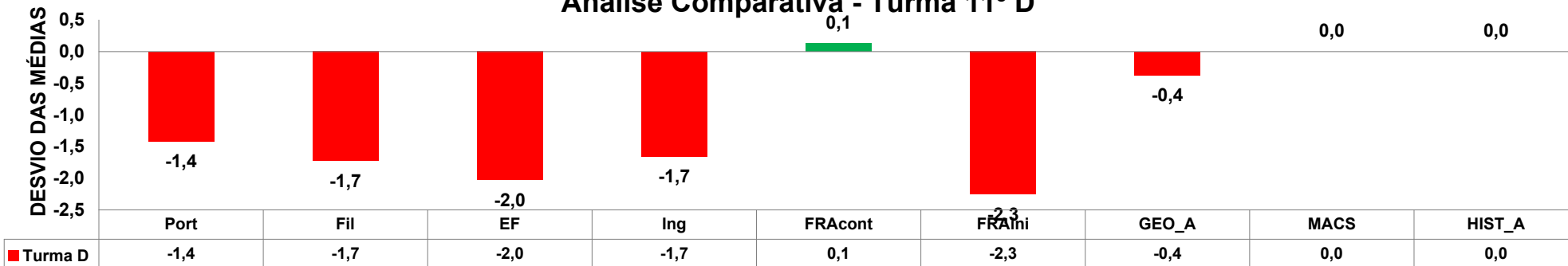


	Port	Fil	EF	Ing	Mat_A	FRAcont	ECO_A	GEO_A	LPNM
Média -11°C	12,0	11,5	14,8	14,0	11,5	11,0	13,2	13,3	13,0
Média Global 11º ANO	12,6	13,0	15,1	13,5	11,6	11,2	13,2	12,8	11,5
DESVIO	-0,6	-1,5	-0,3	0,5	-0,1	-0,2	0,0	0,5	1,5


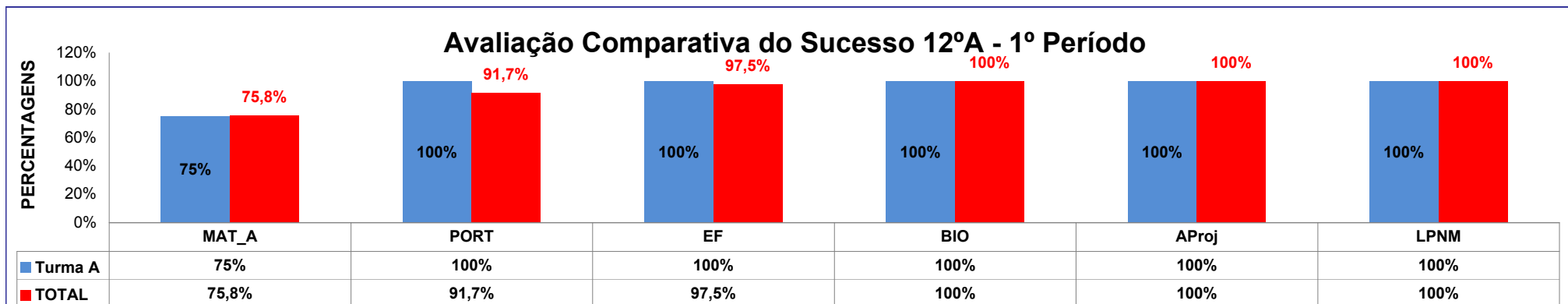
Avaliação Comparativa do Sucesso 11ºD - 1º Período



Análise Comparativa - Turma 11º D

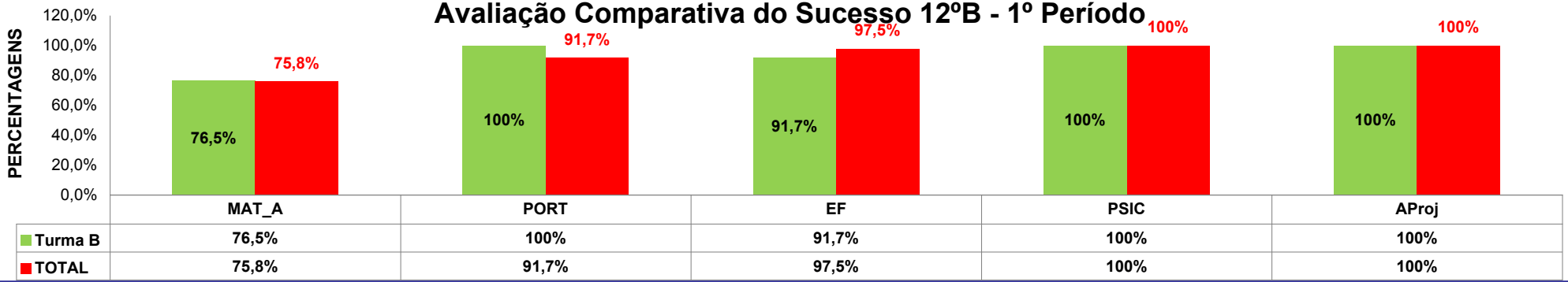


	Port	Fil	EF	Ing	FRAcont	FRAini	GEO_A	MACS	HIST_A
Média -11ºD	11,2	11,3	13,1	11,8	11,3	9,0	12,4	11,8	10,2
Média Global 11º ANO	12,6	13,0	15,1	13,5	11,2	11,3	12,8	11,8	10,2
DESVIO	-1,4	-1,7	-2,0	-1,7	0,1	-2,3	-0,4	0,0	0,0




	Port	EF	Mat_A	BIO	AProj	LPNM
Média -12ºA	14,2	14,1	11,5	15,9	17,5	14,0
Média Global 12º ANO	12,7	14,0	11,7	15,9	17,6	13,3
DESVIO	1,5	0,1	-0,2	0,0	-0,1	0,7

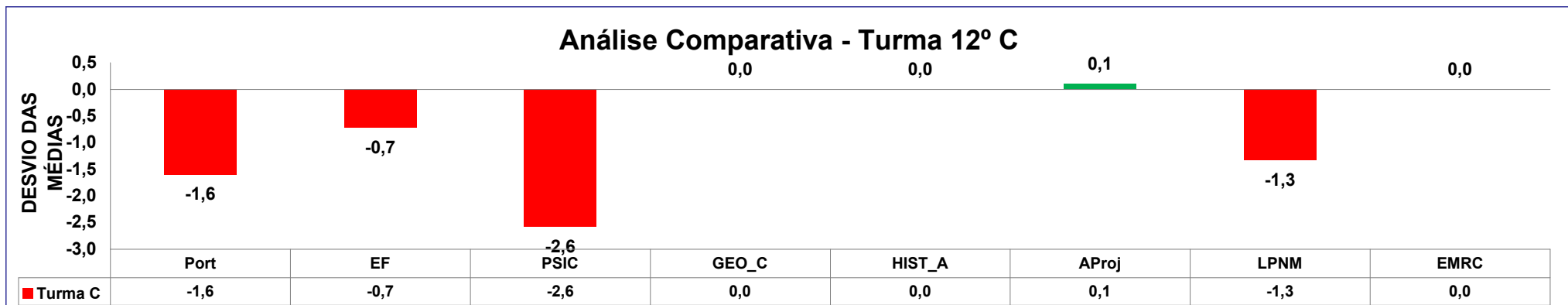
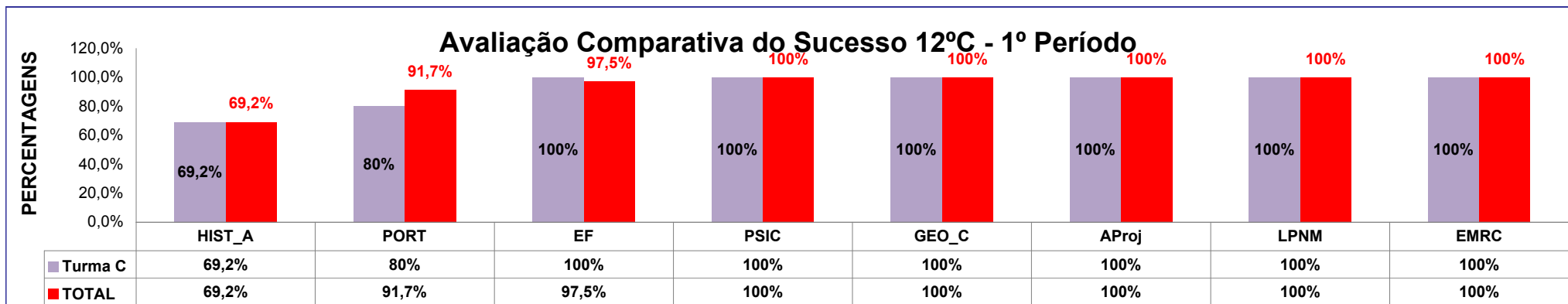
Avaliação Comparativa do Sucesso 12ºB - 1º Período





Análise Comparativa - Turma 12º B



	Port	EF	Mat_A	PSI	AProj
Média -12ºB	13,0	14,6	11,9	16,1	17,6
Média Global 12º ANO	12,7	14,0	11,7	15,6	17,6
DESVIO	0,3	0,6	0,2	0,5	0,0



	Port	EF	PSIC	GEO_C	HIST_A	AProj	LPNM	EMRC
Média -12°C	11,1	13,3	13,0	15,9	11,0	17,7	12,0	18,0
Média Global 12º ANO	12,7	14,0	15,6	15,9	11,0	17,6	13,3	18,0
DESVIO	-1,6	-0,7	-2,6	0,0	0,0	0,1	-1,3	0,0



	Port	EF	Mat_B	CONT	OGE	PCG
Média -12ºD	10,5	14,4	9,0	11,7	12,7	14,7
Média Global 12º ANO	12,7	14,0	9,0	11,7	12,7	14,7
DESVIO	-2,2	0,4	0,0	0,0	0,0	0,0