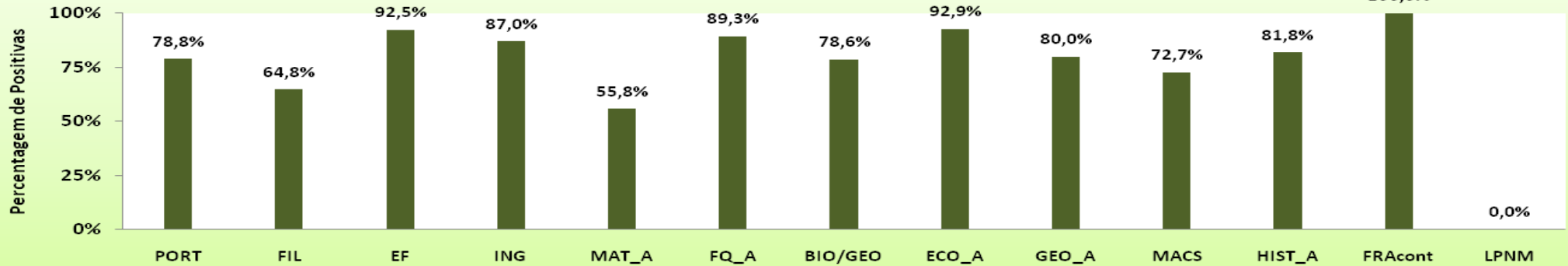
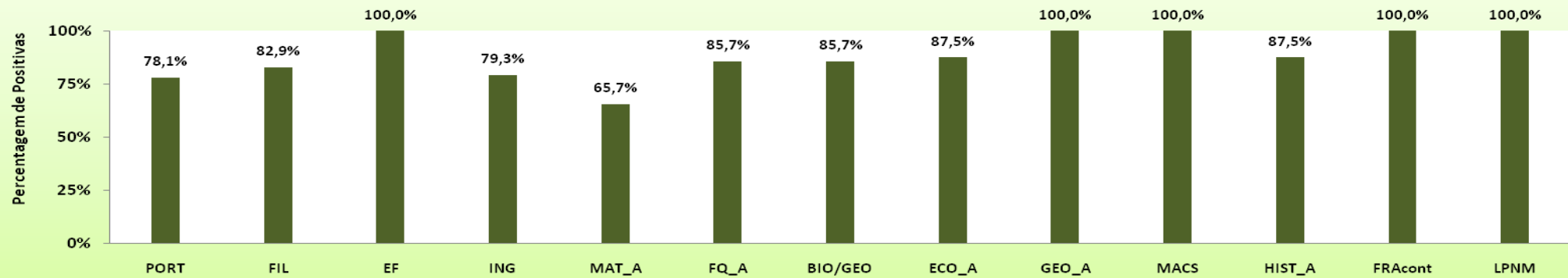


Percentagem de Sucesso por Ano: 10º Ano - 1º Período



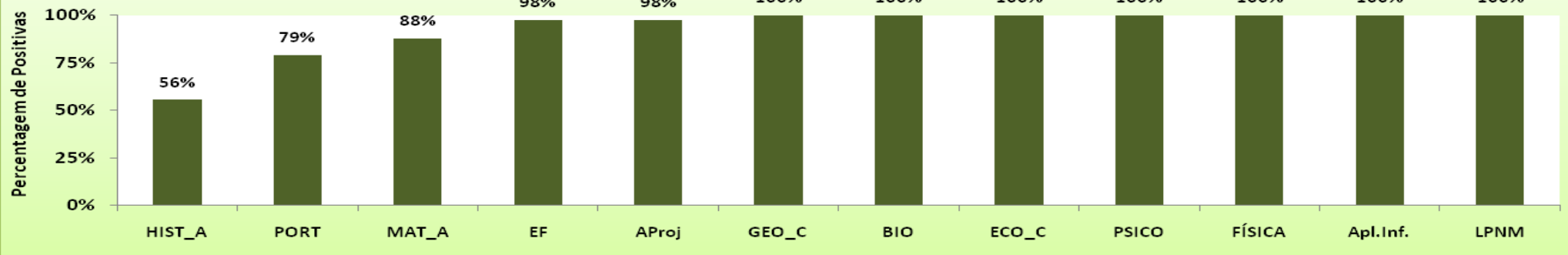
Nº Al. Avaliados: PORT (52), FIL (54), EF (53), ING (46), MAT_A (43), FQ_A (28), BIO/GEO (28), ECO_A (14), GEO_A (25), MACS (11), HIST_A (11), FRAcont (6), LPNM (1)

Percentagem de Sucesso por Ano: 11º Ano - 1º Período



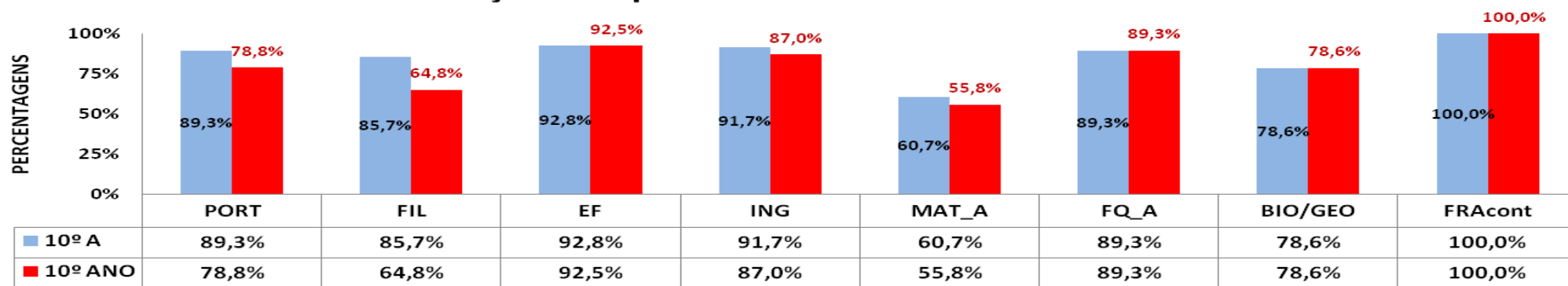
Nº Al. Avaliados: PORT (41), FIL (41), EF (42), ING (29), MAT_A (35), FQ_A (28), BIO/GEO (28), ECO_A (8), GEO_A (15), MACS (8), HIST_A (8), FRAcont (13), LPNM (2)

Percentagem de Sucesso por Ano: 12º Ano - 1º Período

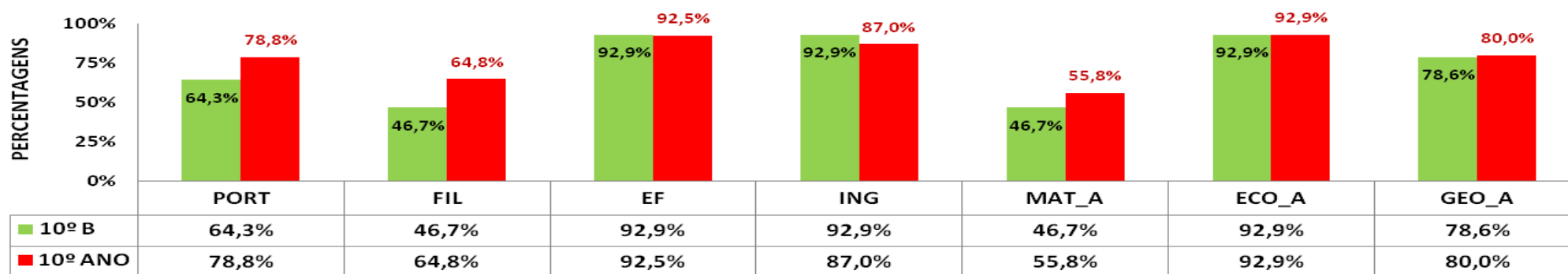


Nº Al. Avaliados: HIST_A (9), PORT (43), MAT_A (33), EF (43), AProj (43), GEO_C (16), BIO (22), ECO_C (5), PSICO (12), FÍSICA (4), Apl.Inf. (23), LPNM (1)

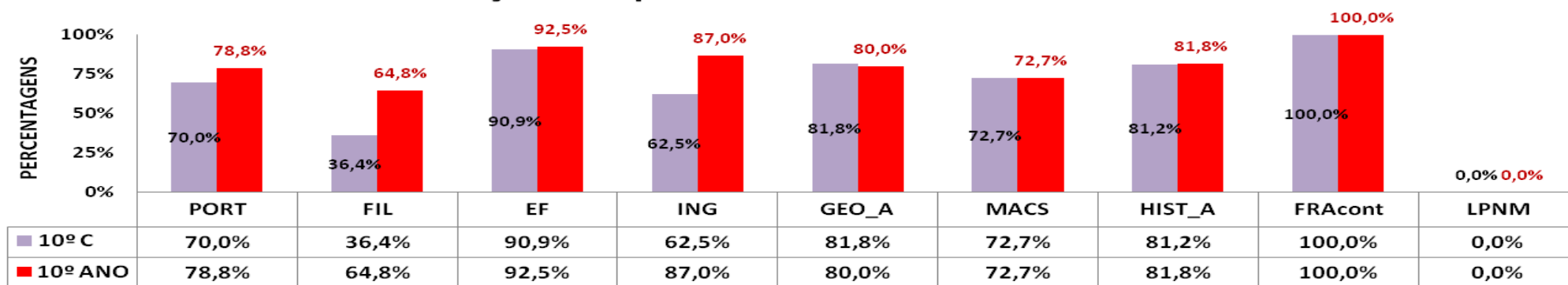
Avaliação Comparativa do Sucesso 10ºA - 1º Período



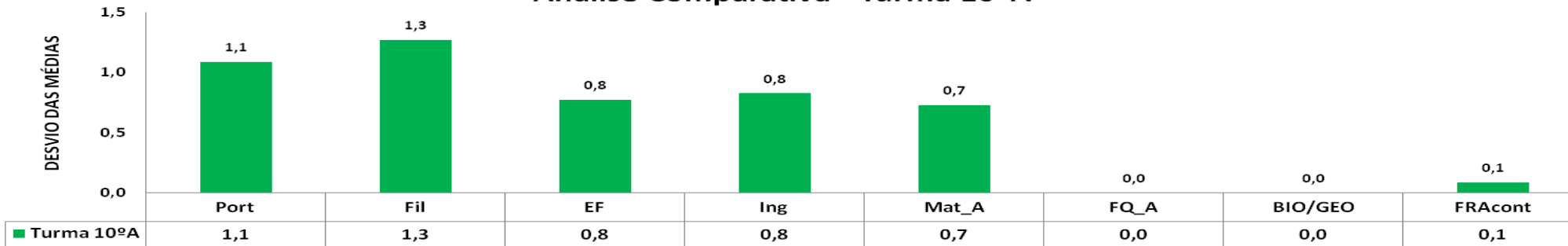
Avaliação Comparativa do Sucesso 10ºB - 1º Período



Avaliação Comparativa do Sucesso 10ºC - 1º Período

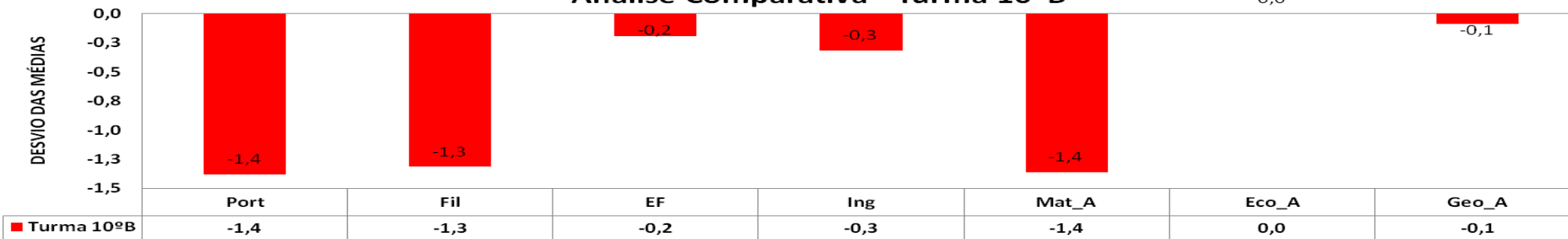


Análise Comparativa - Turma 10ªA



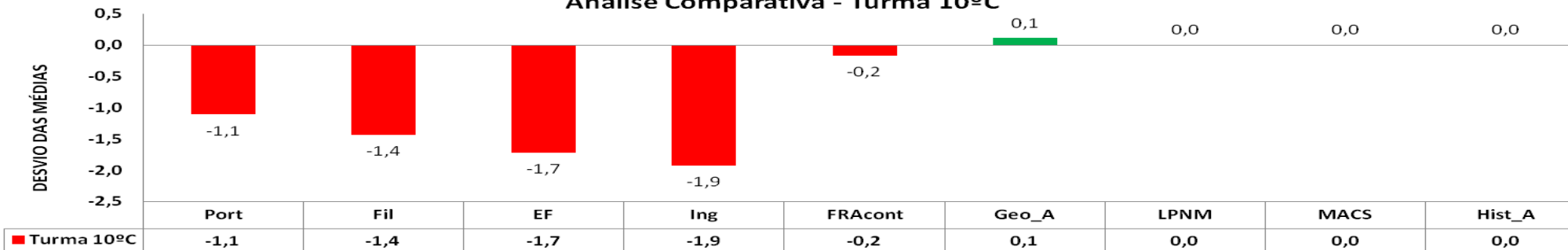
	Port	Fil	EF	Ing	Mat_A	FQ_A	BIO/GEO	FRAcont
Média -10ªA	12,9	12,3	14,0	14,0	10,9	12,8	13,4	12,3
Média Global 10º ANO	11,8	11,0	13,3	13,2	10,2	12,8	13,4	12,2
DESVIO	1,1	1,3	0,8	0,8	0,7	0,0	0,0	0,1

Análise Comparativa - Turma 10ªB



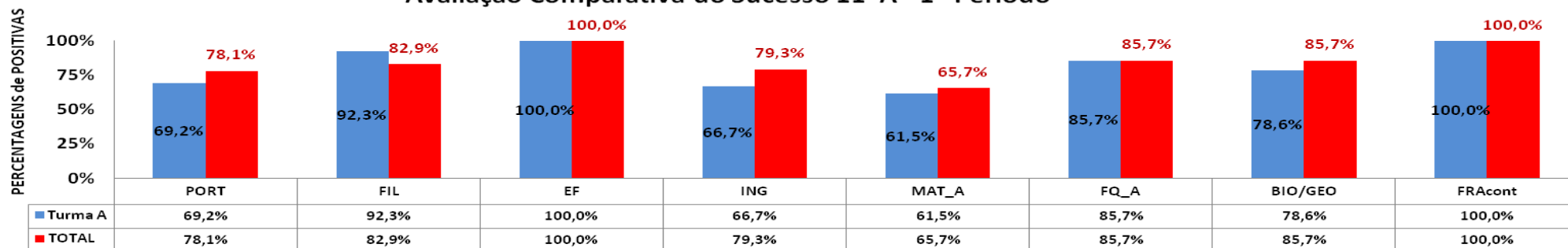
	Port	Fil	EF	Ing	Mat_A	Eco_A	Geo_A
Média -10ªB	10,4	9,7	13,1	12,9	8,8	12,9	11,7
Média Global 10º ANO	11,8	11,0	13,3	13,2	10,2	12,9	11,8
DESVIO	-1,4	-1,3	-0,2	-0,3	-1,4	0,0	-0,1

Análise Comparativa - Turma 10ªC

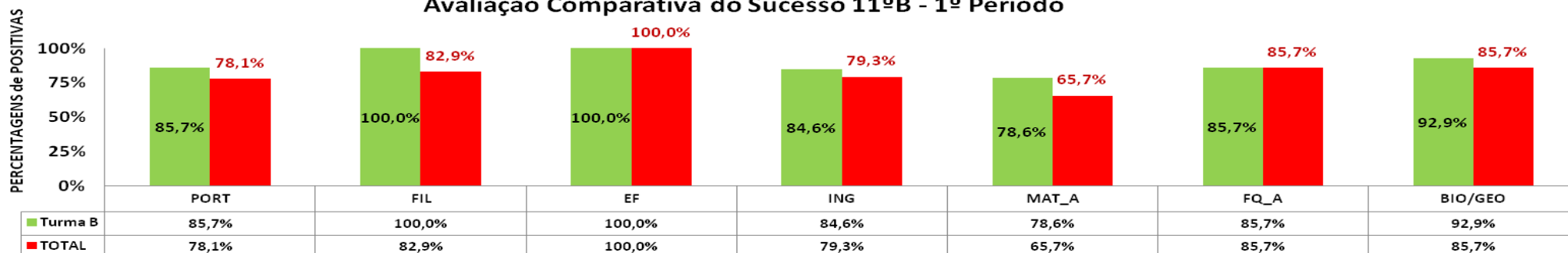


	Port	Fil	EF	Ing	FRAcont	Geo_A	LPNM	MACS	Hist_A
Média -10ªC	10,7	9,5	11,5	11,3	12,0	11,9	9,0	12,0	12,5
Média Global 10º ANO	11,8	11,0	13,3	13,2	12,2	11,8	9,0	12,0	12,5
DESVIO	-1,1	-1,4	-1,7	-1,9	-0,2	0,1	0,0	0,0	0,0

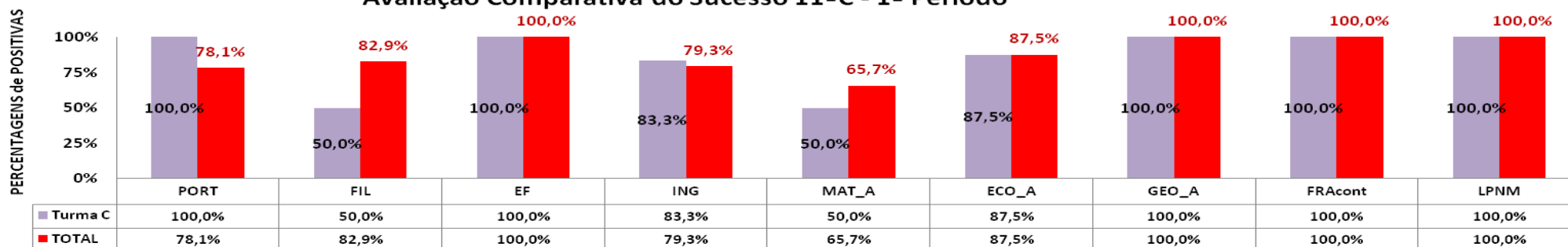
Avaliação Comparativa do Sucesso 11ªA - 1º Período



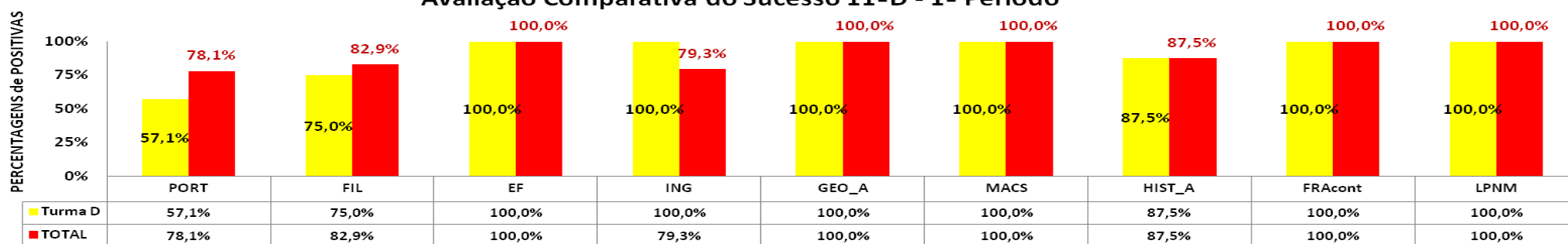
Avaliação Comparativa do Sucesso 11ªB - 1º Período



Avaliação Comparativa do Sucesso 11ªC - 1º Período



Avaliação Comparativa do Sucesso 11ªD - 1º Período

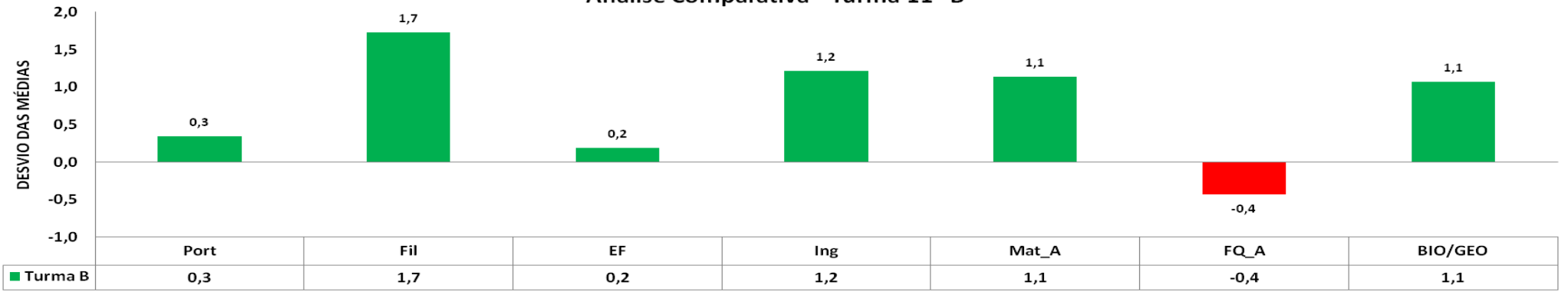


Análise Comparativa - Turma 11º A



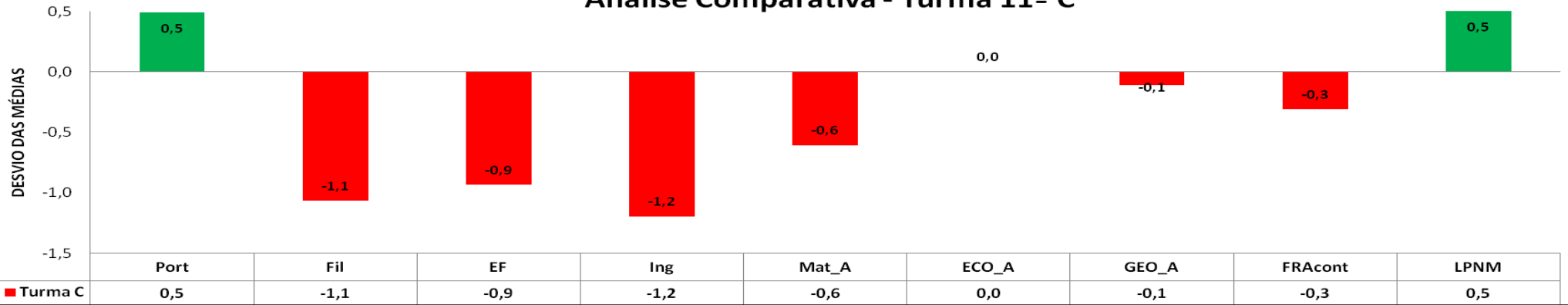
	Port	Fil	EF	Ing	Mat_A	FQ_A	BIO/GEO	FRAcont
Média -11ºA	11,7	12,3	15,6	11,9	10,0	12,0	11,4	13,3
Média Global 11º ANO	11,5	12,4	14,8	12,9	10,9	11,6	12,5	13,3
DESVIO	0,2	-0,1	0,8	-1,0	-0,9	0,4	-1,1	-0,1

Análise Comparativa - Turma 11º B



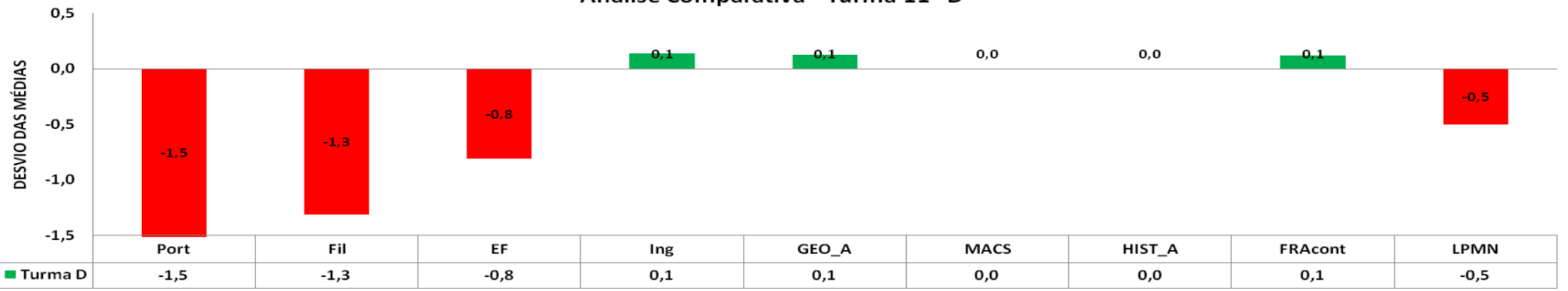
	Port	Fil	EF	Ing	Mat_A	FQ_A	BIO/GEO
Média -11ºB	11,9	14,2	15,0	14,1	12,0	11,1	13,6
Média Global 11º ANO	11,5	12,4	14,8	12,9	10,9	11,6	12,5
DESVIO	0,3	1,7	0,2	1,2	1,1	-0,4	1,1

Análise Comparativa - Turma 11º C



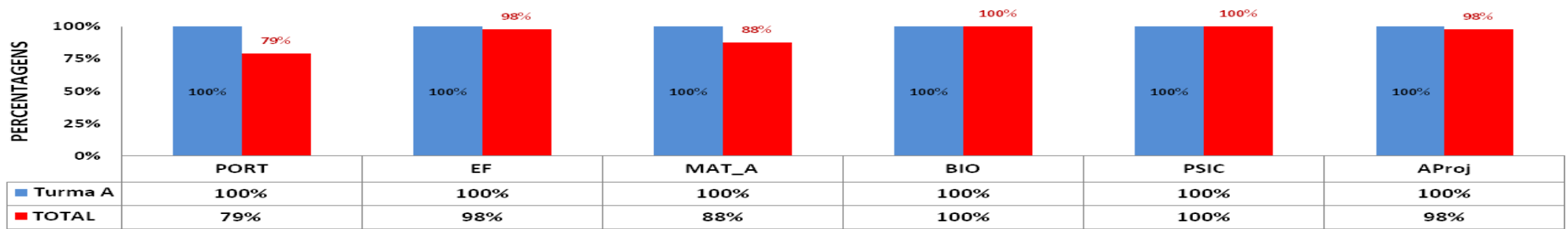
	Port	Fil	EF	Ing	Mat_A	ECO_A	GEO_A	FRAcont	LPNM
Média -11ºC	12,0	11,4	13,9	11,7	10,3	12,0	14,6	13,0	16,0
Média Global 11º ANO	11,5	12,4	14,8	12,9	10,9	12,0	14,7	13,3	15,5
DESVIO	0,5	-1,1	-0,9	-1,2	-0,6	0,0	-0,1	-0,3	0,5

Análise Comparativa - Turma 11º D



	Port	Fil	EF	Ing	GEO_A	MACS	HIST_A	FRAcont	LPNM
Média -11ºD	10,0	11,1	14,0	13,0	14,9	13,0	11,6	13,4	15,0
Média Global 11º ANO	11,5	12,4	14,8	12,9	14,7	13,0	11,6	13,3	15,5
DESVIO	-1,5	-1,3	-0,8	0,1	0,1	0,0	0,0	0,1	-0,5

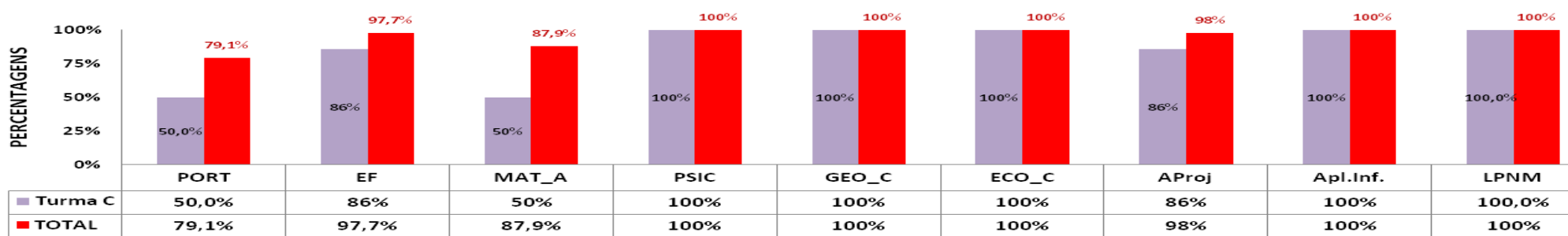
Avaliação Comparativa do Sucesso 12ºA - 1º Período



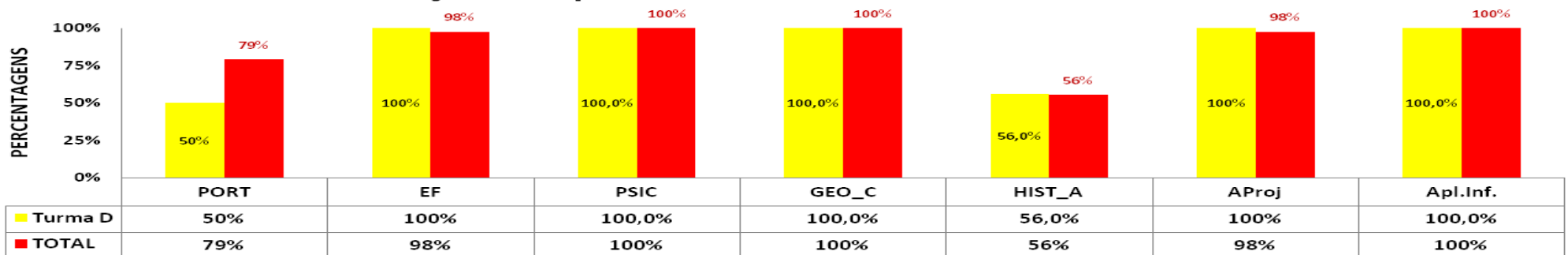
Avaliação Comparativa do Sucesso 12ºB - 1º Período



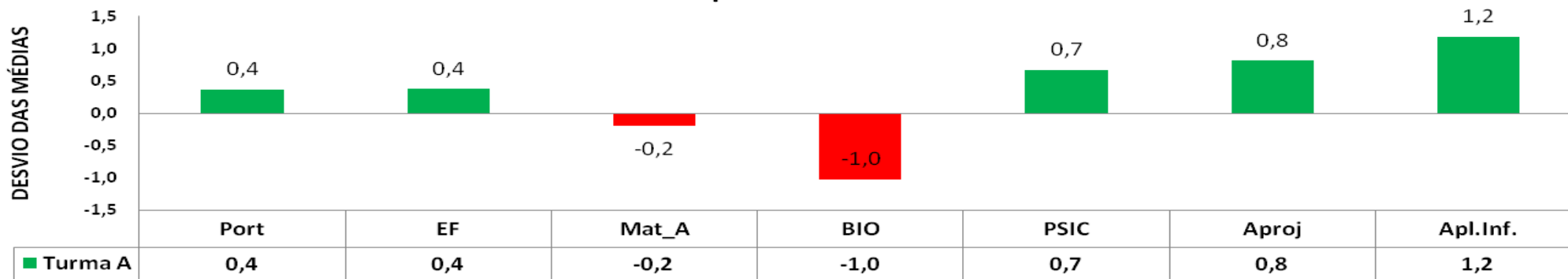
Avaliação Comparativa do Sucesso 12ºC - 1º Período



Avaliação Comparativa do Sucesso 12ºD - 1º Período

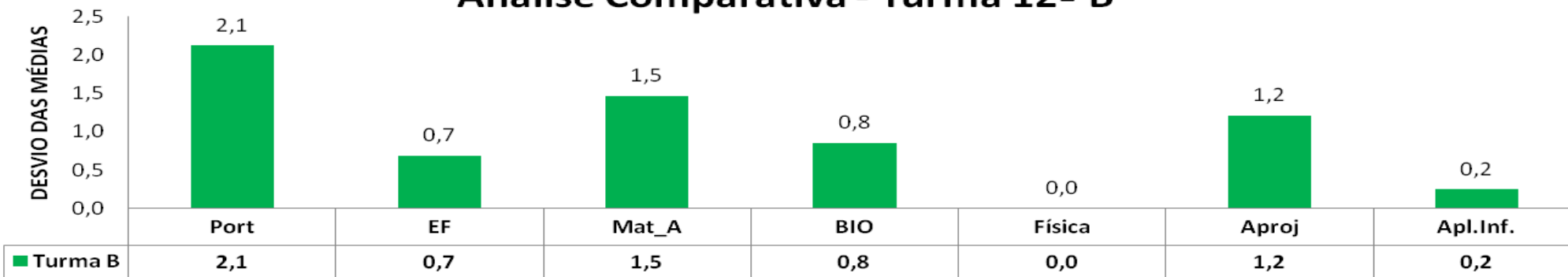


Análise Comparativa - Turma 12º A



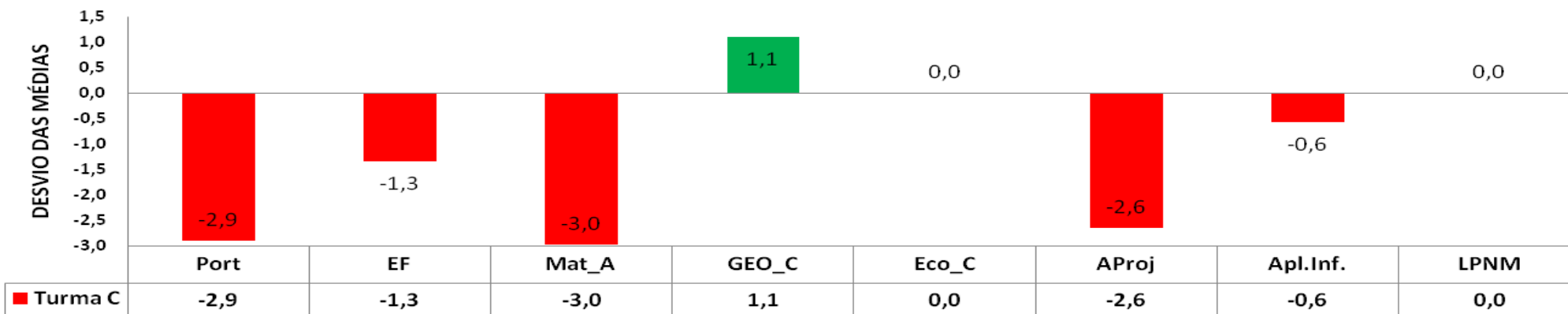
	Port	EF	Mat_A	BIO	PSIC	Aproj	Apl.Inf.
Média -12ºA	12,6	15,0	12,8	14,8	13,7	17,6	18,8
Média Global 12º ANO	12,2	14,6	13,0	15,8	13,0	16,8	17,6
DESvio	0,4	0,4	-0,2	-1,0	0,7	0,8	1,2

Análise Comparativa - Turma 12º B




	Port	EF	Mat_A	BIO	Física	Aproj	Apl.Inf.
Média -12ºB	14,4	15,3	14,4	16,7	17,3	18,0	17,8
Média Global 12º ANO	12,2	14,6	13,0	15,8	17,3	16,8	17,6
DESvio	2,1	0,7	1,5	0,9	0,0	1,2	0,2

Análise Comparativa - Turma 12º C



	Port	EF	Mat_A	GEO_C	Eco_C	Aproj	Apl.Inf.	LPNM
Média -12ºC	9,3	13,3	10,0	15,7	14,2	14,1	17,0	16,0
Média Global 12º ANO	12,2	14,6	13,0	14,6	14,2	16,8	17,6	16,0
DESvio	-2,9	-1,3	-3,0	1,1	0,0	-2,6	-0,6	0,0

Análise Comparativa - Turma 12º D



	Port	EF	PSIC	GEO_C	HIST_A	AProj	Apl.Inf.
Média -12ºD	10,0	14,1	12,3	13,9	10,7	15,9	13,5
Média Global 12º ANO	12,2	14,6	13,0	14,6	10,7	16,8	17,6
DESvio	-2,2	-0,5	-0,7	-0,7	0,0	-0,9	-4,1

Vertical line on the left side of the page.

Vertical line on the left side of the page.

