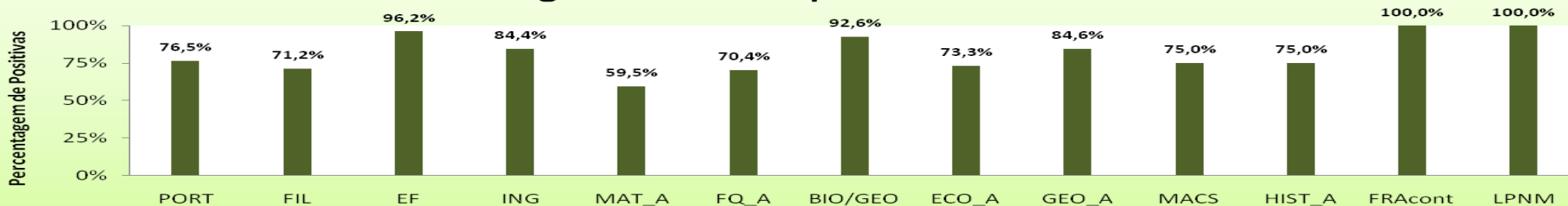
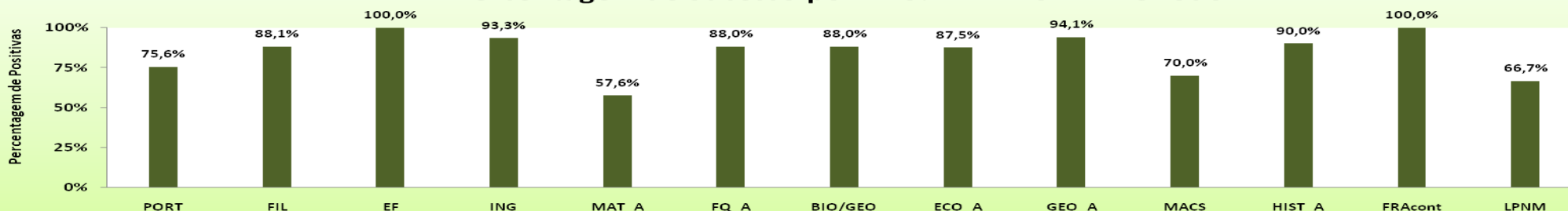


Percentagem de Sucesso por Ano: 10º Ano - 2º Período



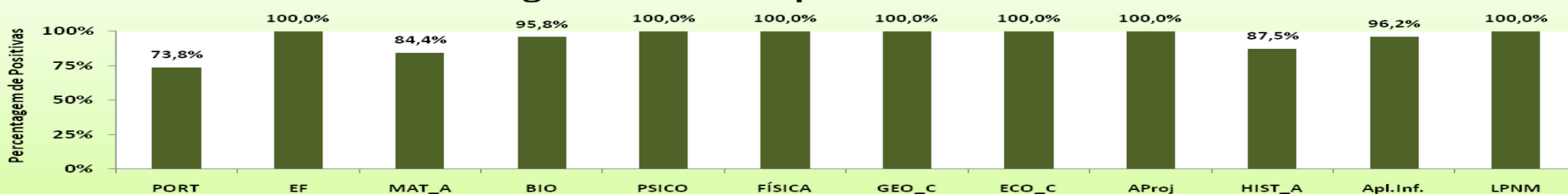
10º ANO	PORT	FIL	EF	ING	MAT_A	FQ_A	BIO/GEO	ECO_A	GEO_A	MACS	HIST_A	FRAcont	LPNM
Turma A	27	27	27	23	27	27	27					4	
Turma B	14	15	14	14	15			15	15				
Turma C	10	10	11	8					11	12	12	3	1
Nº Al. Avaliados	51	52	52	45	42	27	27	15	26	12	12	7	1

Percentagem de Sucesso por Ano: 11º Ano - 2º Período



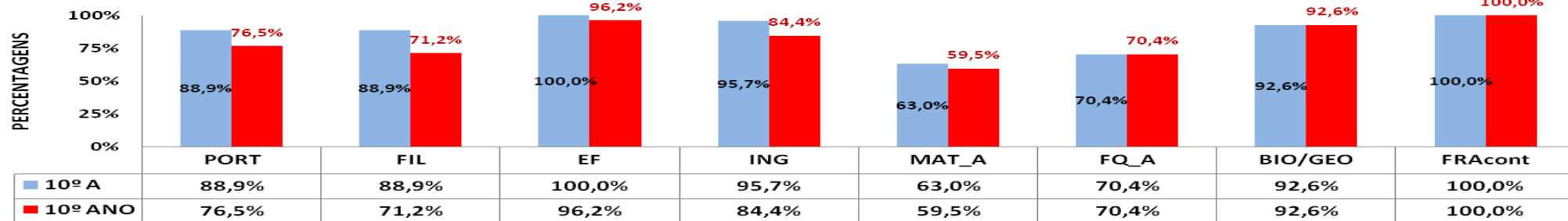
11º ANO	PORT	FIL	EF	ING	MAT_A	FQ_A	BIO/GEO	ECO_A	GEO_A	MACS	HIST_A	FRAcont	LPNM
Turma A	13	12	13	8	13	13	13					4	
Turma B	13	12	13	13	12	12	12						
Turma C	7	8	8	6	8			8	8			2	1
Turma D	8	10	9	3					9	10	10	7	2
Nº Al. Avaliados	41	42	43	30	33	25	25	8	17	10	10	13	3

Percentagem de Sucesso por Ano: 12º Ano - 2º Período

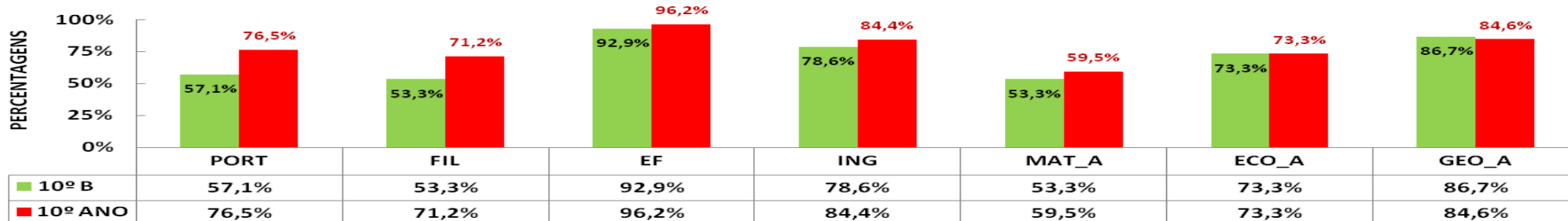


12º ANO	PORT	EF	MAT_A	BIO	PSIC	FÍSICA	GEO_C	ECO_C	Aproj	HIST_A	Apl.Inf.	LPNM
Turma A	10	10	12	10	6				10		5	
Turma B	19	18	15	14		4			18		18	
Turma C	5	6	5				6	5	6		1	1
Turma D	8	9			6		9		9	8	2	
Nº Al. Avaliados	42	43	32	24	12	4	15	5	43	8	26	1

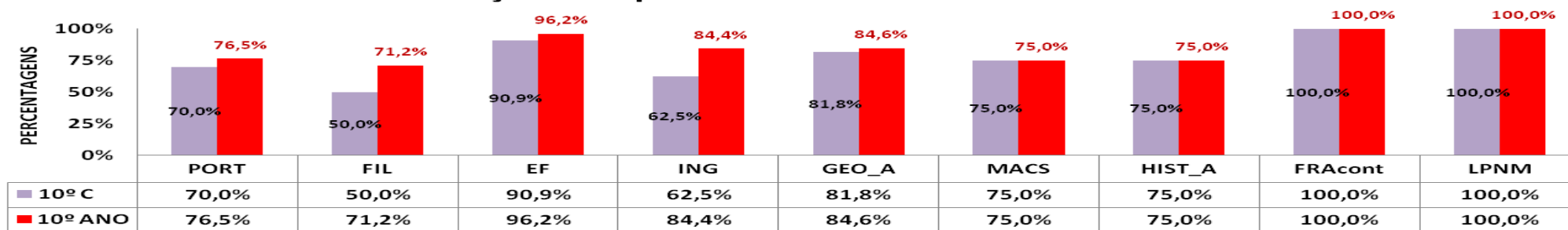
Avaliação Comparativa do Sucesso 10ª A - 2º Período



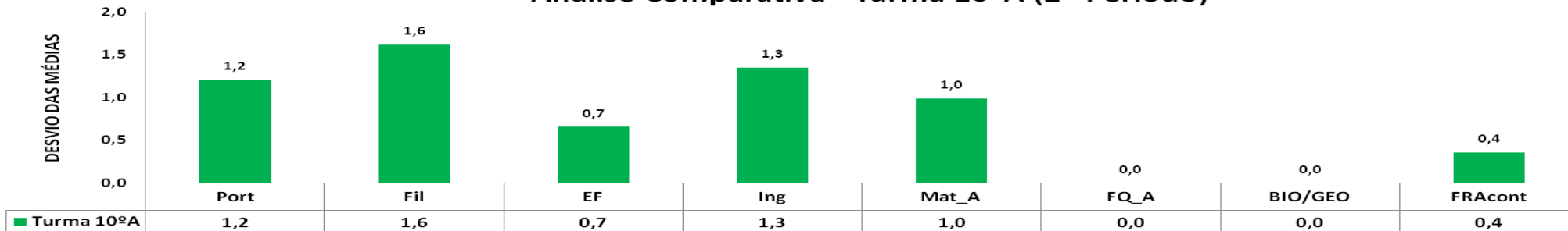
Avaliação Comparativa do Sucesso 10ª B - 2º Período



Avaliação Comparativa do Sucesso 10ª C - 2º Período




Análise Comparativa - Turma 10ªA (2º Período)



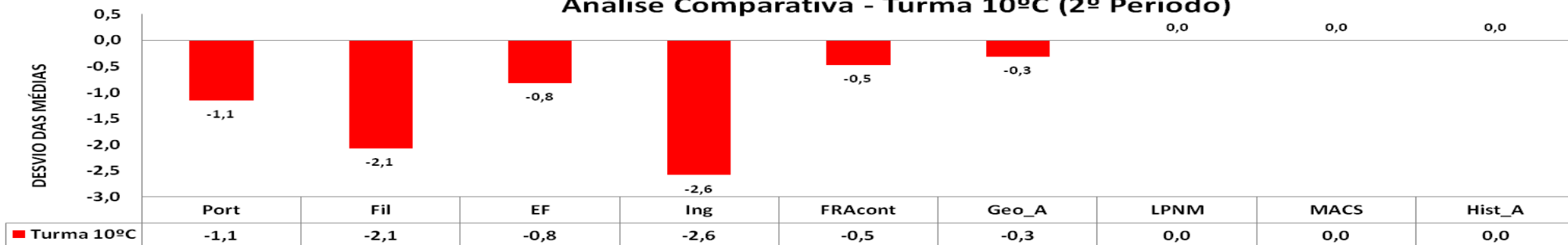
	Port	Fil	EF	Ing	Mat_A	FQ_A	BIO/GEO	FRAcont
Média -10ªA	12,9	13,5	14,9	14,3	12,0	12,0	13,6	13,5
Média Global 10º ANO	11,6	11,9	14,3	13,0	11,0	12,0	13,6	13,1
DESvio	1,2	1,6	0,7	1,3	1,0	0,0	0,0	0,4

Análise Comparativa - Turma 10ªB (2º Período)



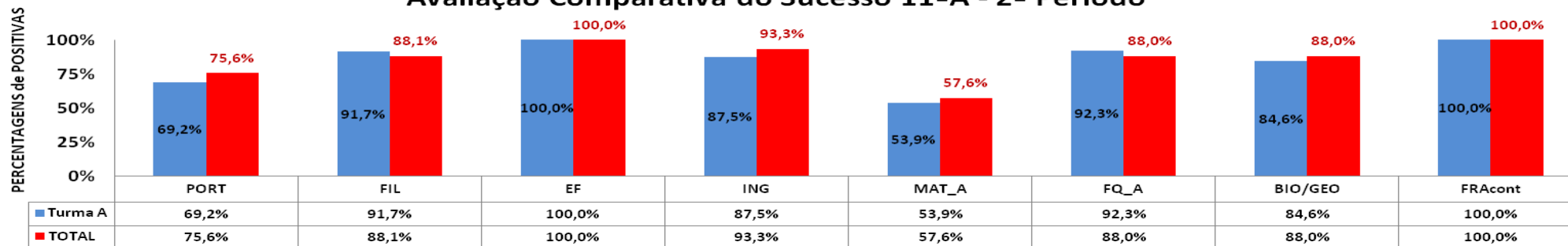
	Port	Fil	EF	Ing	Mat_A	Eco_A	Geo_A
Média -10ªB	10,1	10,3	13,6	12,2	9,2	11,1	12,3
Média Global 10º ANO	11,6	11,9	14,3	13,0	11,0	11,1	12,0
DESvio	-1,5	-1,5	-0,6	-0,7	-1,8	0,0	0,2

Análise Comparativa - Turma 10ªC (2º Período)

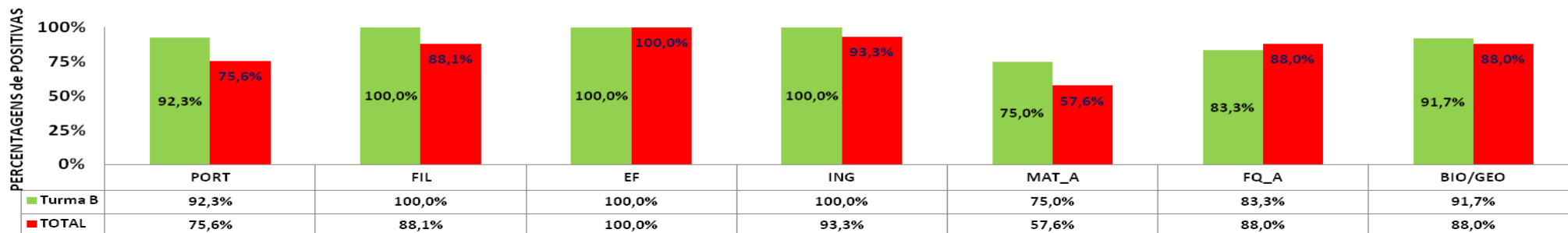


	Port	Fil	EF	Ing	FRAcont	Geo_A	LPMN	MACS	Hist_A
Média -10ªC	10,5	9,8	13,5	10,4	12,7	11,7	10,0	11,8	12,3
Média Global 10º ANO	11,6	11,9	14,3	13,0	13,1	12,0	10,0	11,8	12,3
DESvio	-1,1	-2,1	-0,8	-2,6	-0,5	-0,3	0,0	0,0	0,0

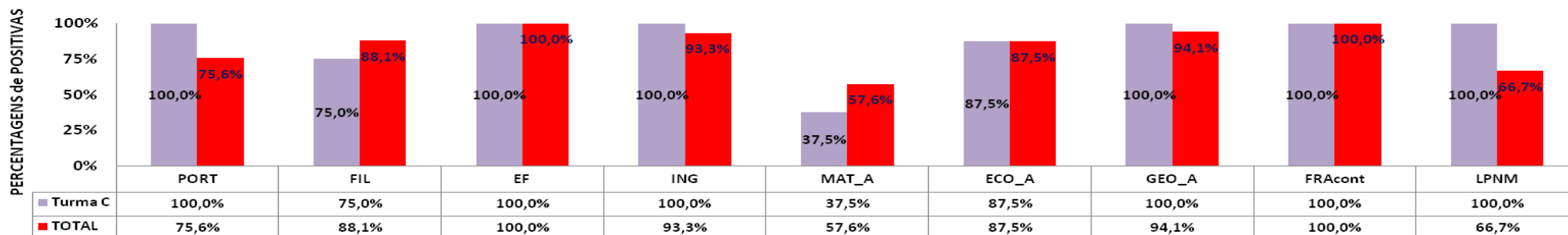
Avaliação Comparativa do Sucesso 11ªA - 2º Período



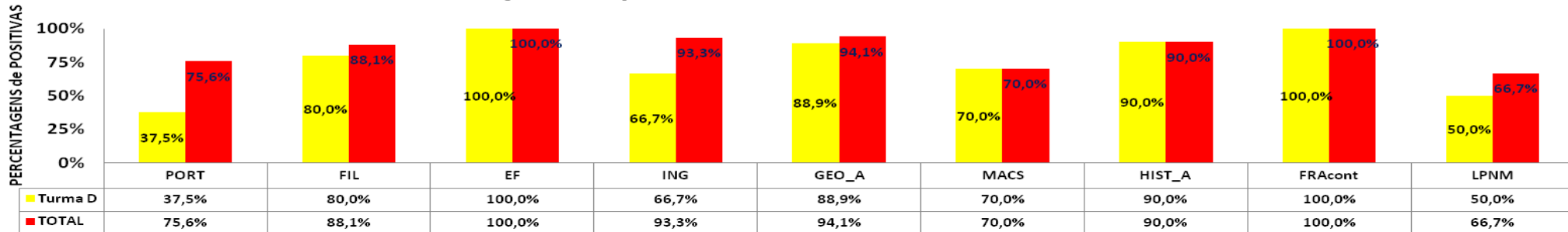
Avaliação Comparativa do Sucesso 11ªB - 2º Período



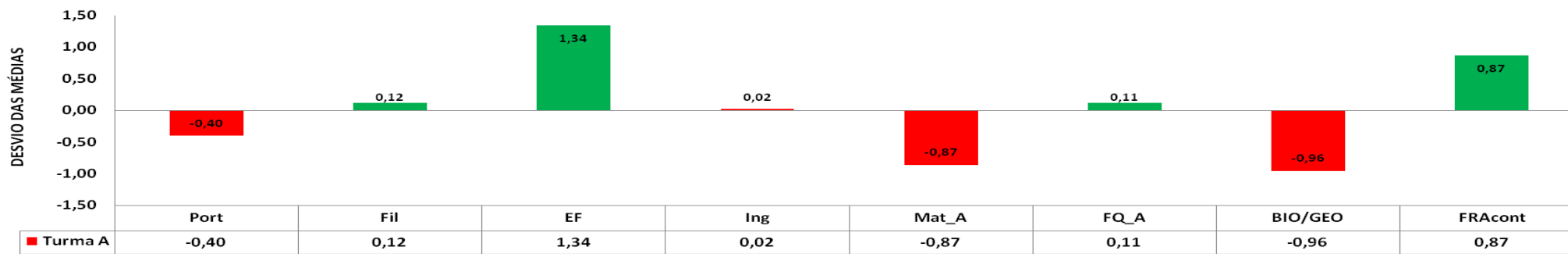
Avaliação Comparativa do Sucesso 11ªC - 2º Período



Avaliação Comparativa do Sucesso 11ªD - 2º Período

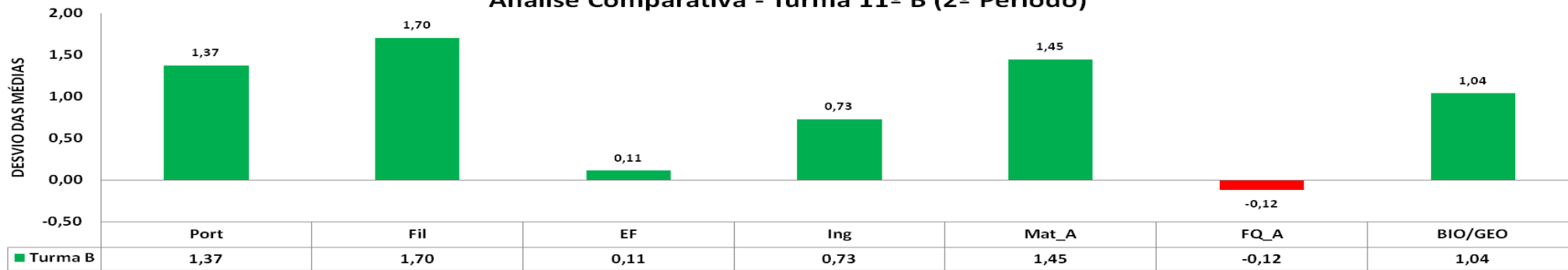


Análise Comparativa - Turma 11º A (2º Período)



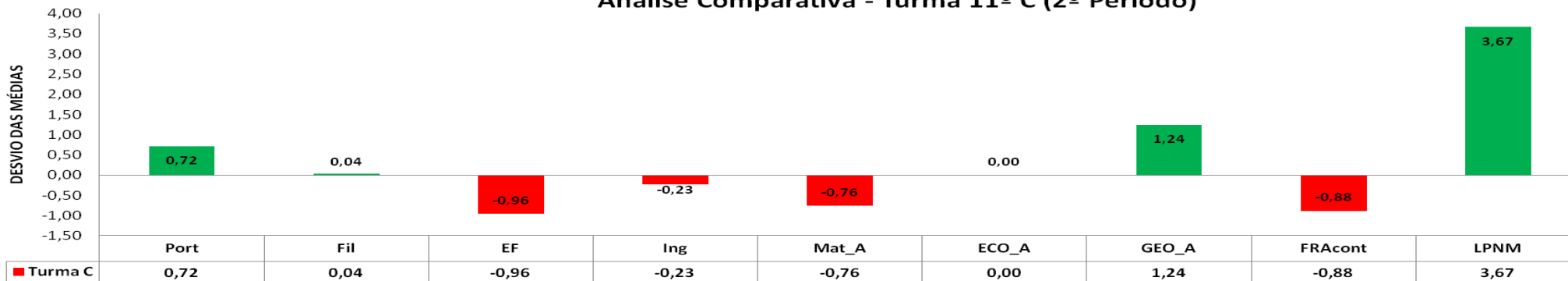
	Port	Fil	EF	Ing	Mat_A	FQ_A	BIO/GEO	FRAcont
Média -11ºA	11,31	12,33	16,92	13,75	9,77	12,15	11,92	13,25
Média Global 11º ANO	11,71	12,21	15,58	13,73	10,64	12,04	12,88	12,38
DESVIO	-0,40	0,12	1,34	0,02	-0,87	0,11	-0,96	0,87

Análise Comparativa - Turma 11º B (2º Período)



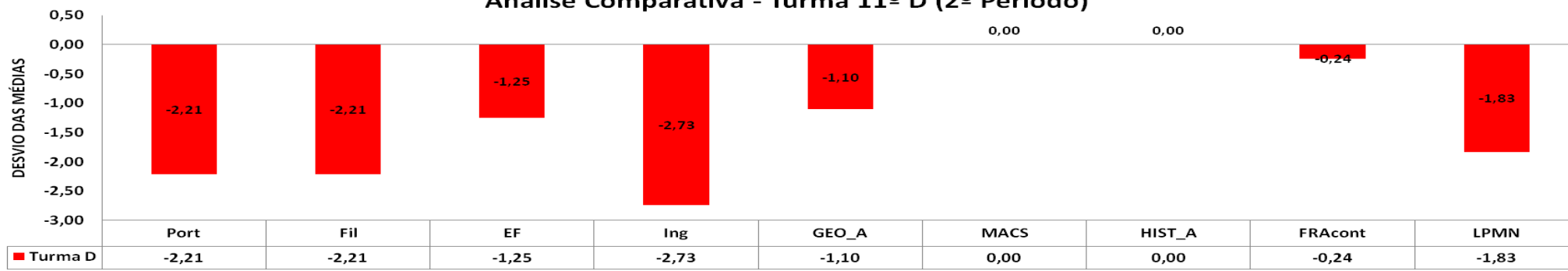
	Port	Fil	EF	Ing	Mat_A	FQ_A	BIO/GEO
Média -11ºB	13,08	13,92	15,69	14,46	12,08	11,92	13,92
Média Global 11º ANO	11,71	12,21	15,58	13,73	10,64	12,04	12,88
DESVIO	1,37	1,70	0,11	0,73	1,45	-0,12	1,04

Análise Comparativa - Turma 11º C (2º Período)



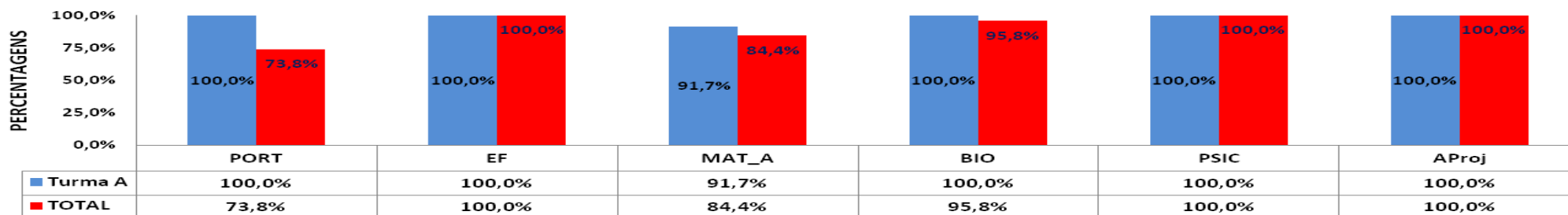
	Port	Fil	EF	Ing	Mat_A	ECO_A	GEO_A	FRAcont	LPNM
Média -11ºC	12,43	12,25	14,63	13,50	9,88	12,13	15,13	11,50	16,00
Média Global 11º ANO	11,71	12,21	15,58	13,73	10,64	12,13	13,88	12,38	12,33
DESVIO	0,72	0,04	-0,96	-0,23	-0,76	0,00	1,24	-0,88	3,67

Análise Comparativa - Turma 11º D (2º Período)

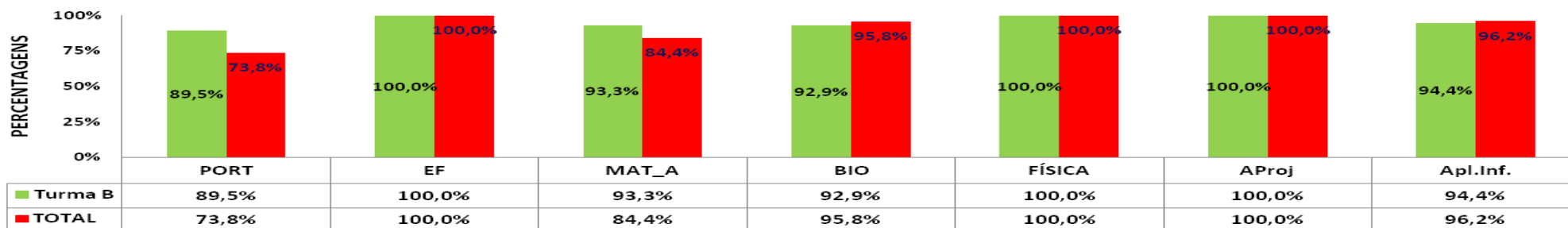


	Port	Fil	EF	Ing	GEO_A	MACS	HIST_A	FRAcont	LPMN
Média -11ºD	9,5	10,0	14,3	11,0	12,8	10,4	11,7	12,1	10,5
Média Global 11º ANO	11,7	12,2	15,6	13,7	13,9	10,4	11,7	12,4	12,3
DESVIO	-2,2	-2,2	-1,2	-2,7	-1,1	0,0	0,0	-0,2	-1,8

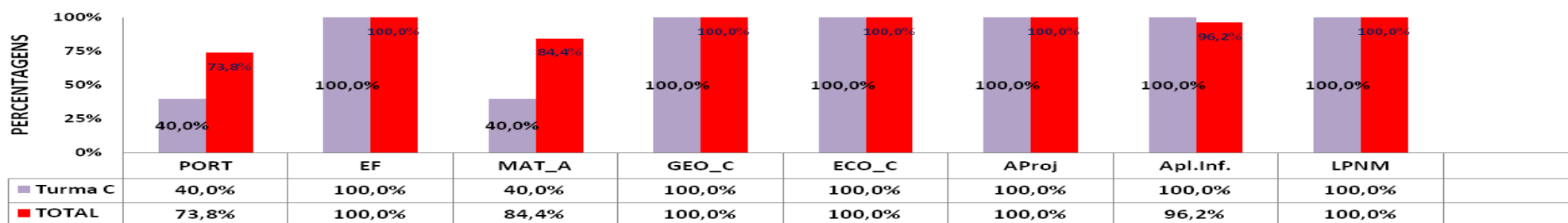
Avaliação Comparativa do Sucesso 12ºA - 2º Período



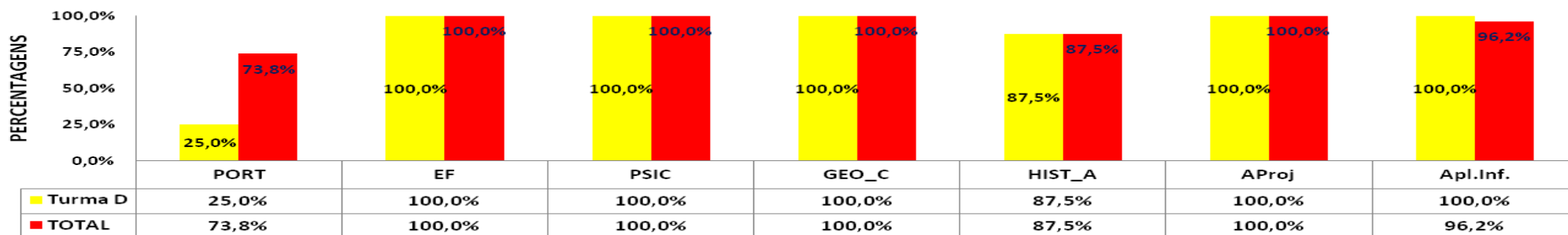
Avaliação Comparativa do Sucesso 12ºB - 2º Período



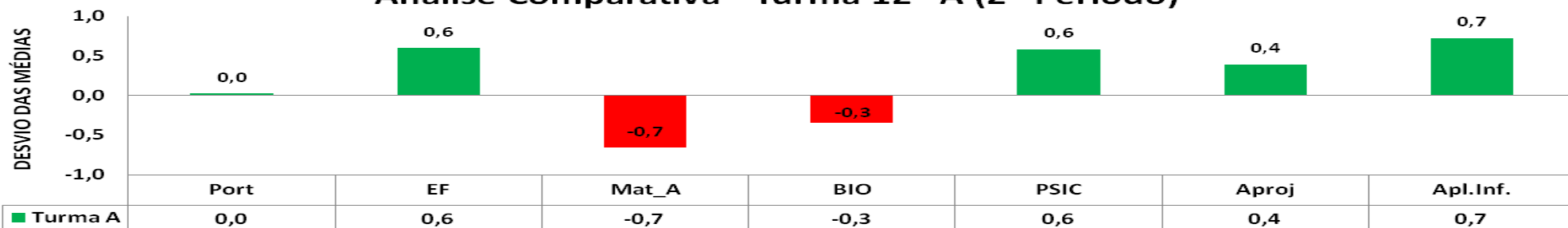
Avaliação Comparativa do Sucesso 12ºC - 2º Período



Avaliação Comparativa do Sucesso 12ºD - 2º Período

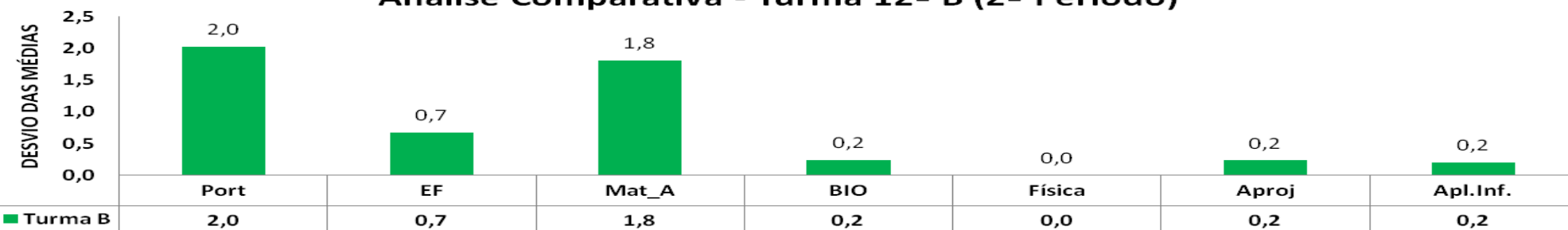


Análise Comparativa - Turma 12º A (2º Período)



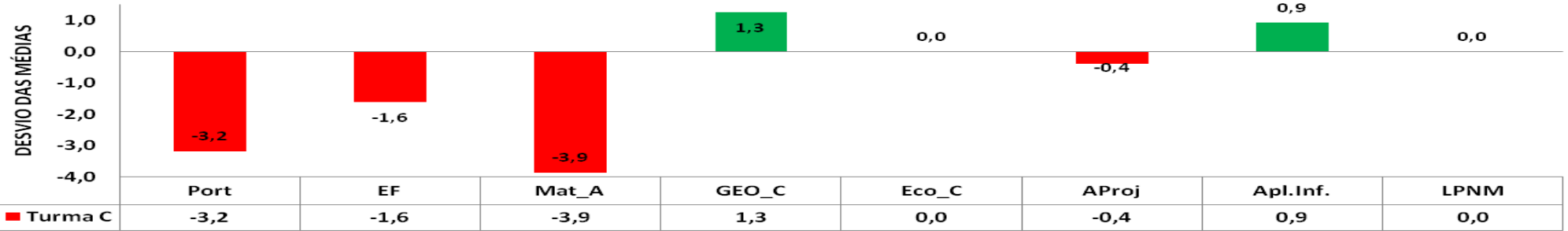
	Port	EF	Mat_A	BIO	PSIC	Aproj	Apl.Inf.
Média -12ºA	12,0	16,2	12,0	14,7	14,3	18,6	18,8
Média Global 12º ANO	12,0	15,6	12,7	15,0	13,8	18,2	18,1
DESVIO	0,0	0,6	-0,7	-0,3	0,6	0,4	0,7

Análise Comparativa - Turma 12º B (2º Período)



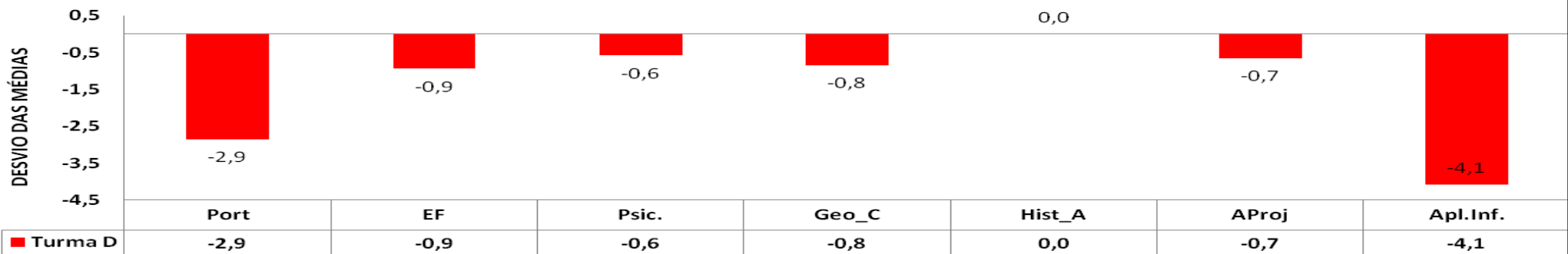
	Port	EF	Mat_A	BIO	Física	Aproj	Apl.Inf.
Média -12ºB	14,0	16,3	14,5	16,7	17,3	18,0	17,8
Média Global 12º ANO	12,0	15,6	12,7	15,8	17,3	16,8	17,6
DESVIO	2,0	0,7	1,8	0,9	0,0	1,2	0,2

Análise Comparativa - Turma 12º C (2º Período)



	Port	EF	Mat_A	GEO_C	Eco_C	Aproj	Apl.Inf.	LPNM
Média -12ºC	8,8	14,0	8,8	16,3	14,6	17,8	19,0	17,0
Média Global 12º ANO	12,0	15,6	12,7	15,1	14,6	18,2	18,1	17,0
DESVIO	-3,2	-1,6	-3,9	1,3	0,0	-0,4	0,9	0,0

Análise Comparativa - Turma 12º D (2º Período)



	Port	EF	PSIC	GEO_C	HIST_A	AProj	Apl.Inf.
Média -12ºD	9,1	14,7	13,2	14,2	12,8	17,6	14,0
Média Global 12º ANO	12,0	15,6	13,8	15,1	12,8	18,2	18,1
DESVIO	-2,9	-0,9	-0,6	-0,8	0,0	-0,7	-4,1

