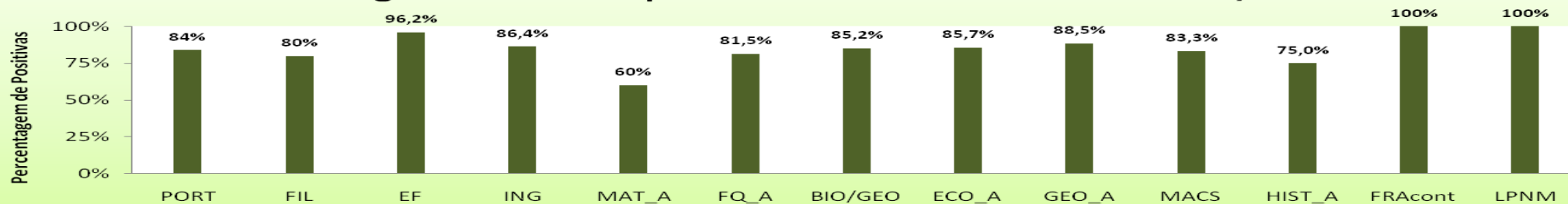


Percentagem de Sucesso por Ano: 10º Ano - 3º Período-2009/2010



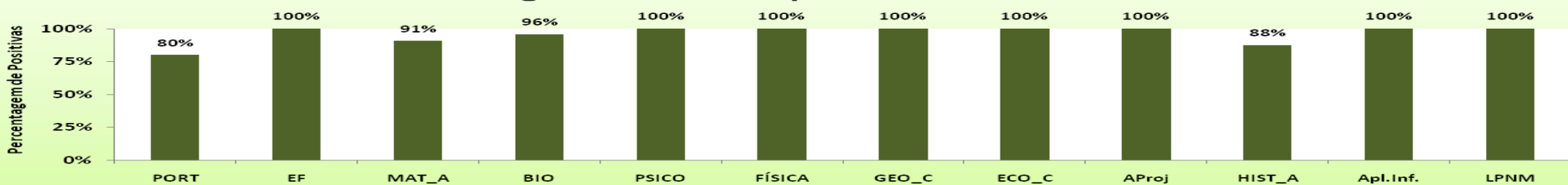
10º ANO	PORT	FIL	EF	ING	MAT_A	FQ_A	BIO/GEO	ECO_A	GEO_A	MACS	HIST_A	FRAcont	LPNM
Turma A	27	27	27	23	27	27	27					4	
Turma B	13	13	14	13	13			14	15				
Turma C	10	10	11	8					11	12	12	3	1
Nº Al. Avaliados	50	50	52	44	40	27	27	14	26	12	12	7	1

Percentagem de Sucesso por Ano: 11º Ano - 3º Período - 2009/2010



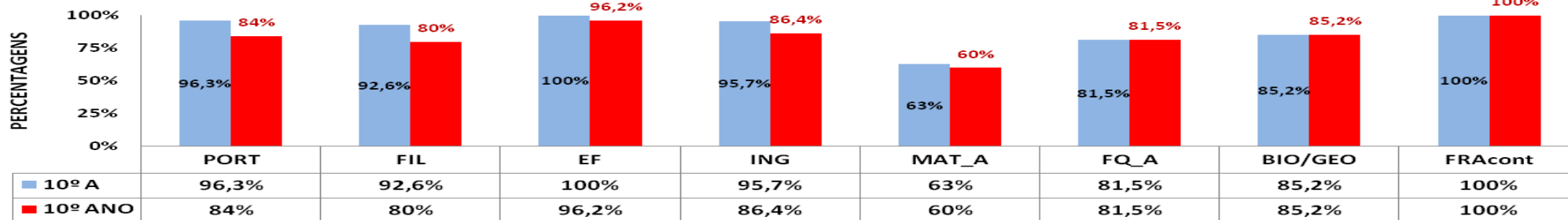
11º ANO	PORT	FIL	EF	ING	MAT_A	FQ_A	BIO/GEO	ECO_A	GEO_A	MACS	HIST_A	FRAcont	LPNM
Turma A	13	12	13	8	13	13	13					4	
Turma B	13	12	13	13	12	12	12						
Turma C	7	8	8	6	8			8	8			2	1
Turma D	8	10	9	3					9	10	10	7	2
Nº Al. Avaliados	41	42	43	30	33	25	25	8	17	10	10	13	3

Percentagem de Sucesso por Ano: 12º Ano - 3º Período

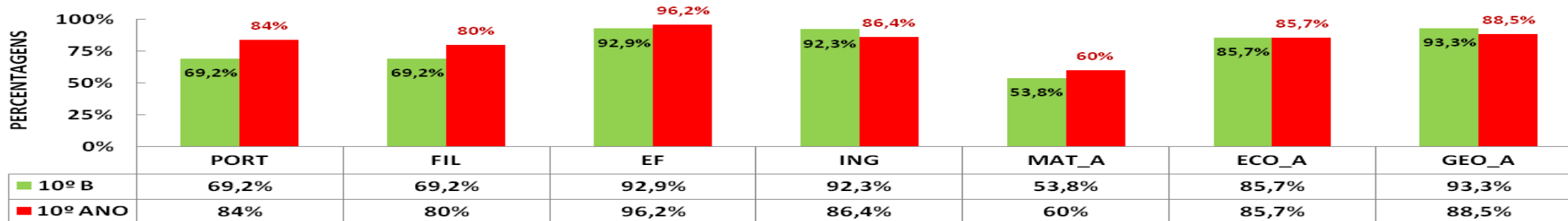


12º ANO	PORT	EF	MAT_A	BIO	PSIC	FÍSICA	GEO_C	ECO_C	Aproj	HIST_A	Apl.Inf.	LPNM
Turma A	10	10	12	10	6				10		5	
Turma B	19	18	15	14		4			18		18	
Turma C	5	6	5				6	5	6		1	1
Turma D	8	9			6		9		9	8	2	
Nº Al. Avaliados	42	43	32	24	12	4	15	5	43	8	26	1

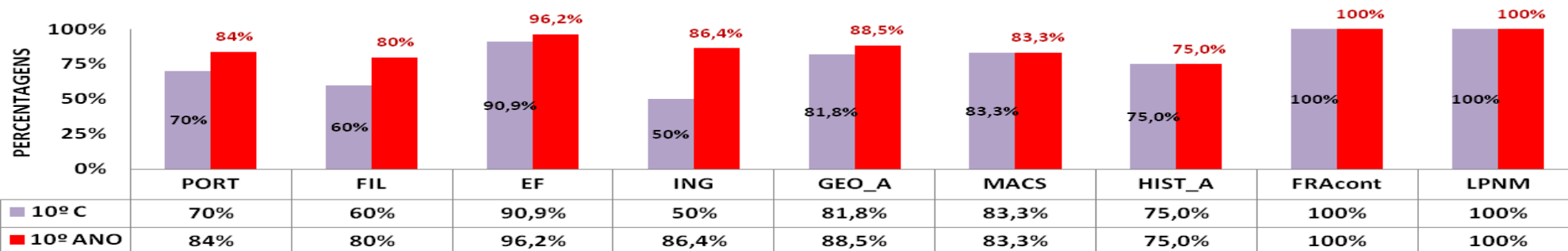
Avaliação Comparativa do Sucesso 10ª A - 3º Período-2009/2010



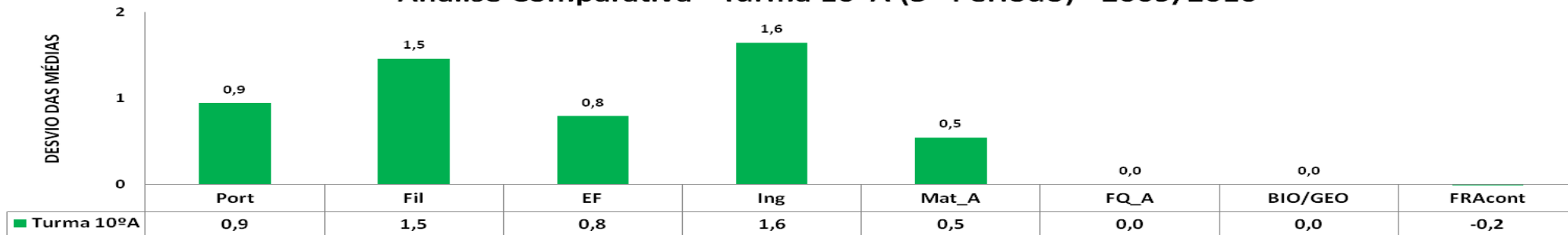
Avaliação Comparativa do Sucesso 10ª B - 3º Período-2009/2010



Avaliação Comparativa do Sucesso 10ª C - 3º Período-2009/2010




Análise Comparativa - Turma 10ºA (3º Período) - 2009/2010



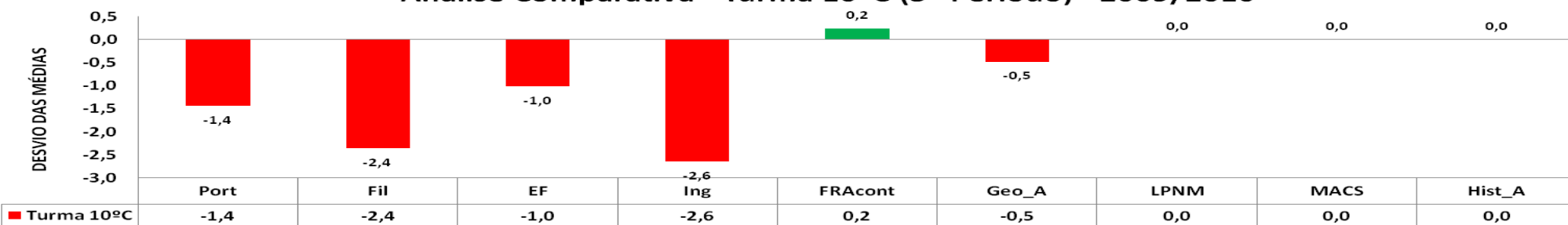
	Port	Fil	EF	Ing	Mat_A	FQ_A	BIO/GEO	FRAcont
Média -10ºA	12,5	13,5	15,4	14,9	11,7	12,4	13,7	12,3
Média Global 10º ANO	11,5	12,1	14,7	13,3	11,2	12,4	13,7	12,4
DESVIO	0,9	1,5	0,8	1,6	0,5	0,0	0,0	-0,2

Análise Comparativa - Turma 10ºB (3º Período) - 2009/2010



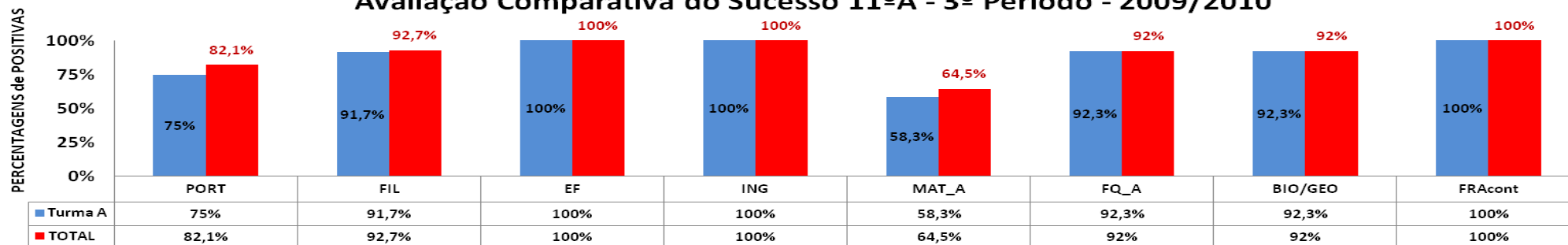
	Port	Fil	EF	Ing	Mat_A	Eco_A	Geo_A
Média -10ºB	10,7	10,8	13,9	12,0	10,1	11,6	11,9
Média Global 10º ANO	11,5	12,1	14,7	13,3	11,2	11,6	11,6
DESVIO	-0,8	-1,2	-0,7	-1,3	-1,1	0,0	0,4

Análise Comparativa - Turma 10ºC (3º Período) - 2009/2010

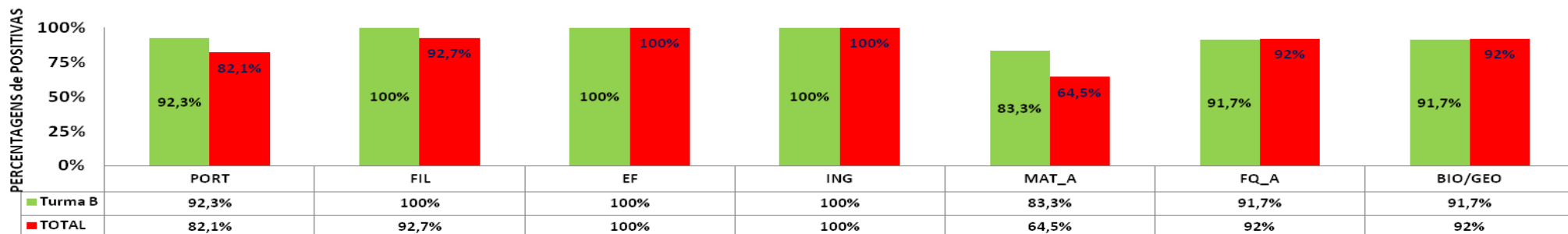


	Port	Fil	EF	Ing	FRAcont	Geo_A	LPMN	MACS	Hist_A
Média -10ºC	10,1	9,7	13,6	10,6	12,7	11,1	12,0	11,4	12,1
Média Global 10º ANO	11,5	12,1	14,7	13,3	12,4	11,6	12,0	11,4	12,1
DESVIO	-1,4	-2,4	-1,0	-2,6	0,2	-0,5	0,0	0,0	0,0

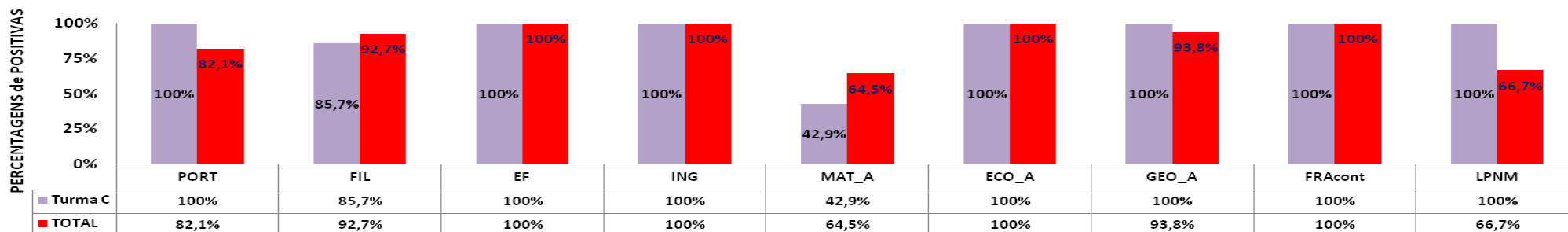
Avaliação Comparativa do Sucesso 11ªA - 3º Período - 2009/2010



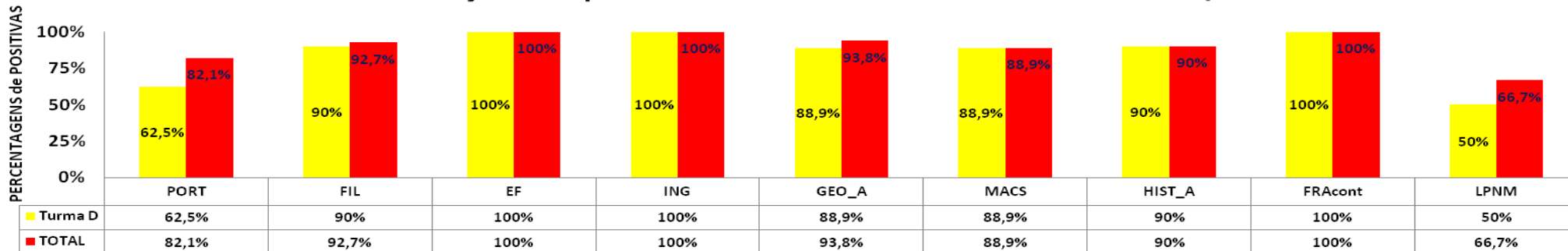
Avaliação Comparativa do Sucesso 11ªB - 3º Período - 2009/2010



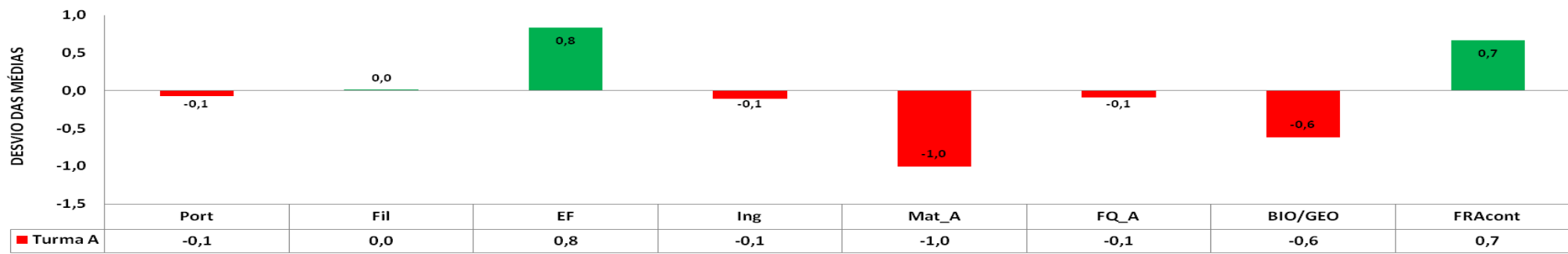
Avaliação Comparativa do Sucesso 11ªC - 3º Período - 2009/2010



Avaliação Comparativa do Sucesso 11ªD - 3º Período - 2009/2010

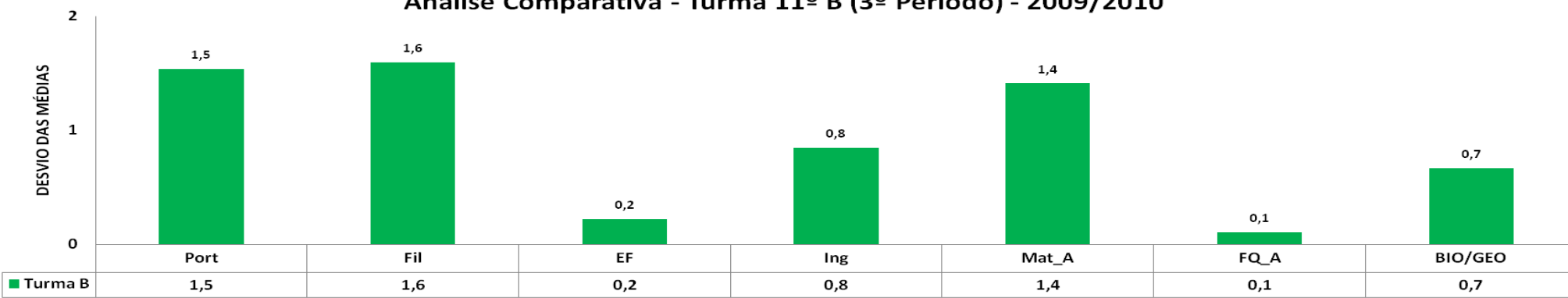


Análise Comparativa - Turma 11º A (3º Período) - 2009/2010




	Port	Fil	EF	Ing	Mat_A	FQ_A	BIO/GEO	FRAcont
Média -11ºA	12,1	12,5	16,7	13,9	9,8	12,4	12,4	13,5
Média Global 11º ANO	12,2	12,5	15,9	14,0	10,8	12,5	13,0	12,8
DESVIO	-0,1	0,0	0,8	-0,1	-1,0	-0,1	-0,6	0,7

Análise Comparativa - Turma 11º B (3º Período) - 2009/2010



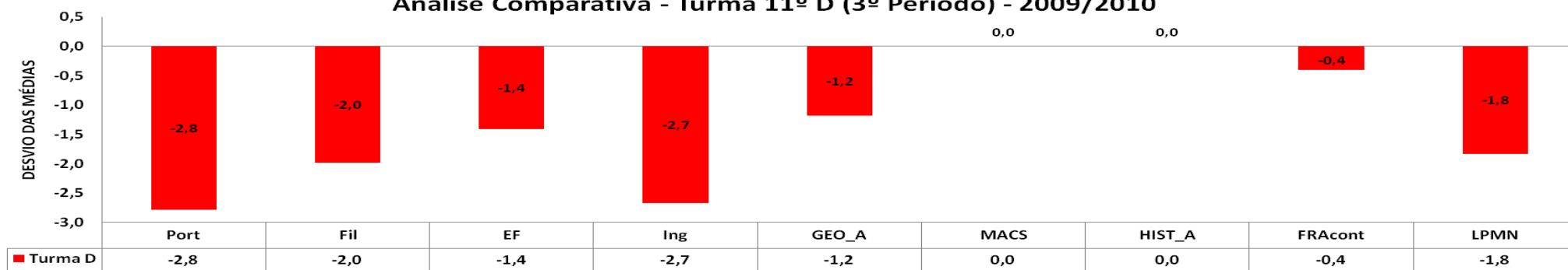
	Port	Fil	EF	Ing	Mat_A	FQ_A	BIO/GEO
Média -11ºB	13,7	14,1	16,1	14,8	12,3	12,6	13,7
Média Global 11º ANO	12,2	12,5	15,9	14,0	10,8	12,5	13,0
DESVIO	1,5	1,6	0,2	0,8	1,4	0,1	0,7

Análise Comparativa - Turma 11º C (3º Período) - 2009/2010



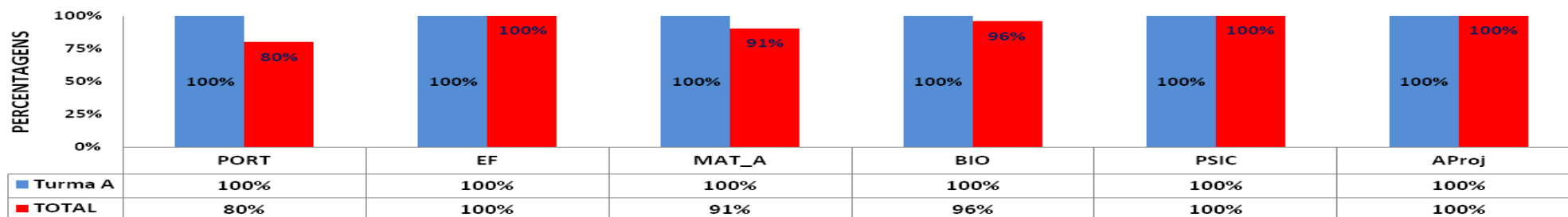
	Port	Fil	EF	Ing	Mat_A	ECO_A	GEO_A	FRAcont	LPNM
Média -11ºC	12,7	12,6	15,7	13,7	10,1	13,7	15,7	13,0	17,0
Média Global 11º ANO	12,2	12,5	15,9	14,0	10,8	13,7	14,2	12,8	13,3
DESVIO	0,5	0,1	-0,1	-0,3	-0,7	0,0	1,5	0,2	3,7

Análise Comparativa - Turma 11º D (3º Período) - 2009/2010

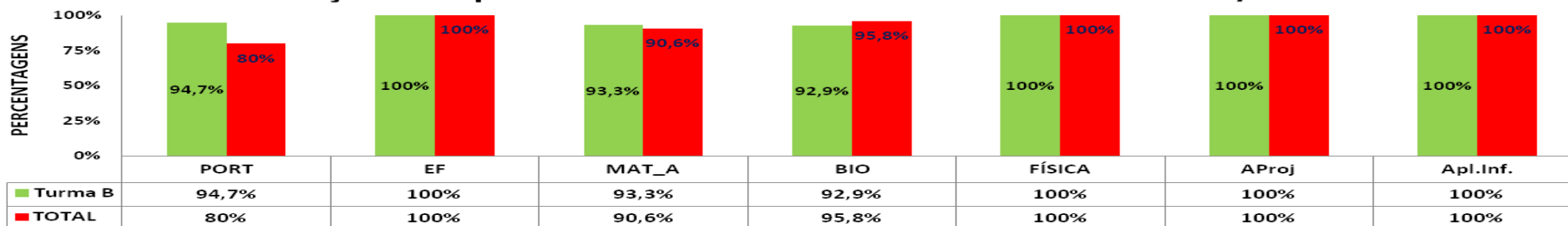


	Port	Fil	EF	Ing	GEO_A	MACS	HIST_A	FRAcont	LPNM
Média -11ºD	9,4	10,5	14,4	11,3	13,0	11,4	11,9	12,4	11,5
Média Global 11º ANO	12,2	12,5	15,9	14,0	14,2	11,4	11,9	12,8	13,3
DESVIO	-2,8	-2,0	-1,4	-2,7	-1,2	0,0	0,0	-0,4	-1,8

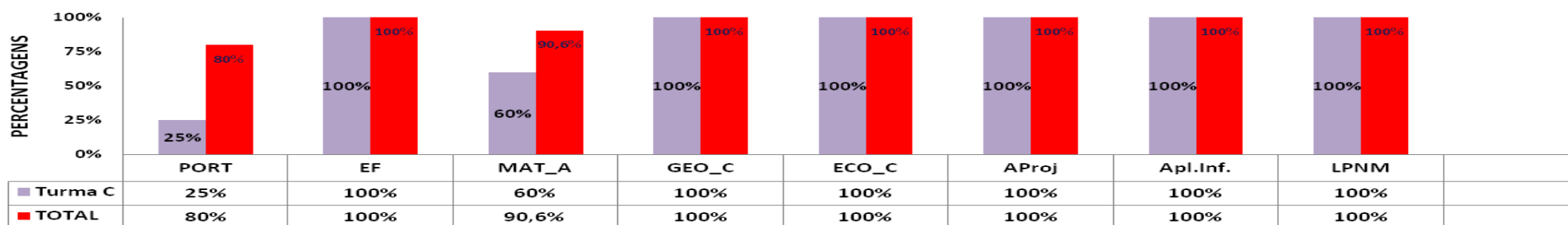
Avaliação Comparativa do Sucesso 12ªA - 3º Período -2009/2010



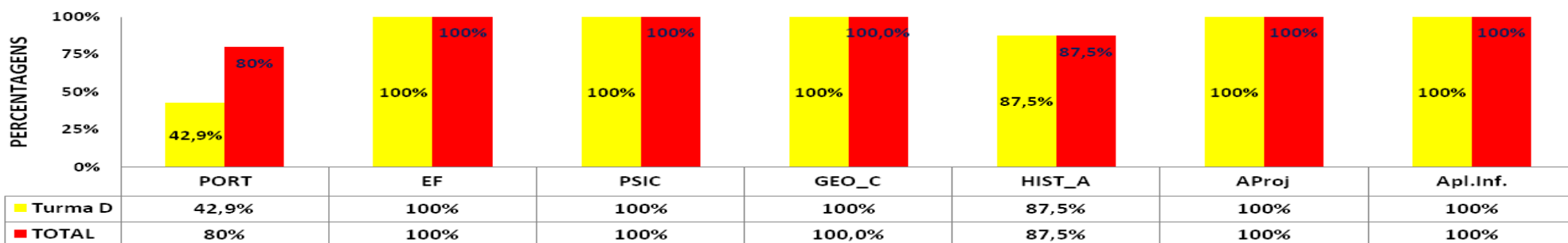
Avaliação Comparativa do Sucesso 12ªB - 3º Período - 2009/2010




Avaliação Comparativa do Sucesso 12ªC - 3º Período -2009/2010



Avaliação Comparativa do Sucesso 12ªD - 3º Período - 2009/2010

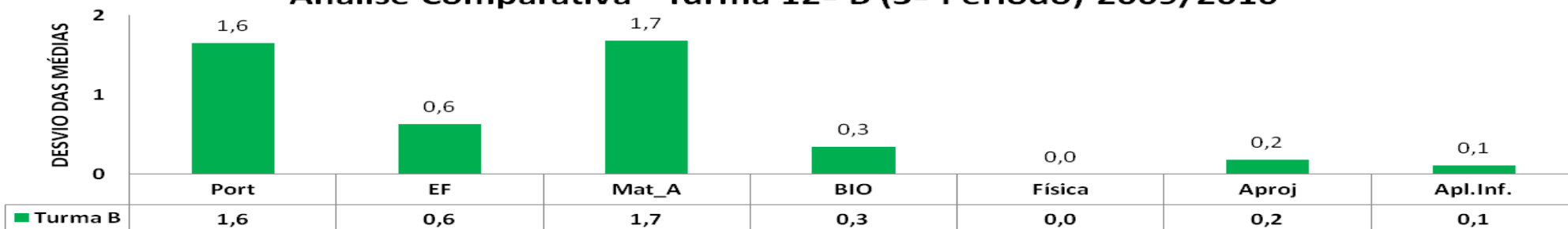


Análise Comparativa - Turma 12º A (3º Período)-2009/2010



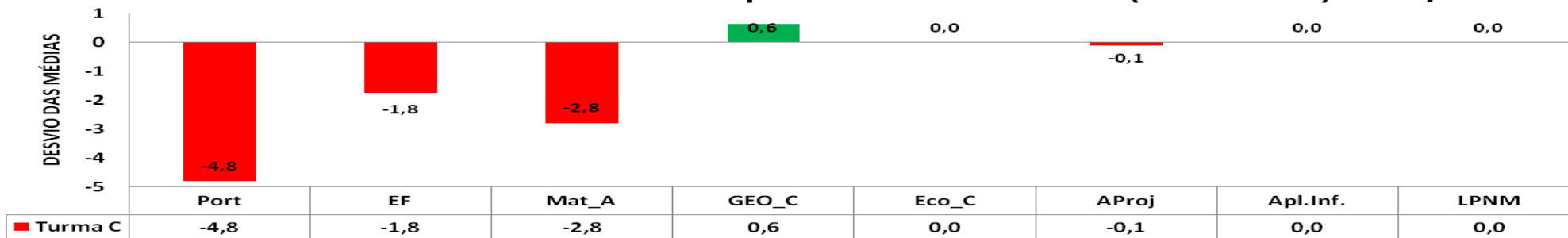
	Port	EF	Mat_A	BIO	PSIC	Aproj	Apl.Inf.
Média -12ºA	14,2	16,5	12,3	15,1	14,8	19,2	18,6
Média Global 12º ANO	13,3	16,1	13,2	15,6	14,2	18,9	18,0
DESVIO	0,9	0,4	-0,9	-0,5	0,7	0,3	0,6

Análise Comparativa - Turma 12º B (3º Período)-2009/2010




	Port	EF	Mat_A	BIO	Física	Aproj	Apl.Inf.
Média -12ºB	14,9	16,7	14,9	16,7	17,3	18,0	17,8
Média Global 12º ANO	13,3	16,1	13,2	15,8	17,3	16,8	17,6
DESVIO	1,6	0,6	1,7	0,9	0,0	1,2	0,2

Análise Comparativa - Turma 12º C (3º Período)-2009/2010



	Port	EF	Mat_A	GEO_C	Eco_C	Aproj	Apl.Inf.	LPNM
Média -12ºC	8,5	14,3	10,4	16,5	14,2	18,8	18,0	18,0
Média Global 12º ANO	13,3	16,1	13,2	15,9	14,2	18,9	18,0	18,0
DESVIO	-4,8	-1,8	-2,8	0,6	0,0	-0,1	0,0	0,0

Análise Comparativa - Turma 12º D (3º Período)-2009/2010



	Port	EF	PSIC	GEO_C	HIST_A	AProj	Apl.Inf.
Média -12ºD	10,3	15,6	13,5	15,4	13,3	18,3	15,5
Média Global 12º ANO	13,3	16,1	14,2	15,9	13,3	18,9	18,0
DESVIO	-3,0	-0,5	-0,7	-0,4	0,0	-0,6	-2,5

